

SOCIOPOL

Starea electorală

Sondaj de opinie național
realizat pentru **ROMÂNIA TV**

Decembrie 2016

STIRIDESCU



Alegeri

Vot politic:
Parlament

Starea electorală. Sondaj de opinie național realizat pentru **ROMÂNIA TV**

2016 12

SOCIOPOL

2

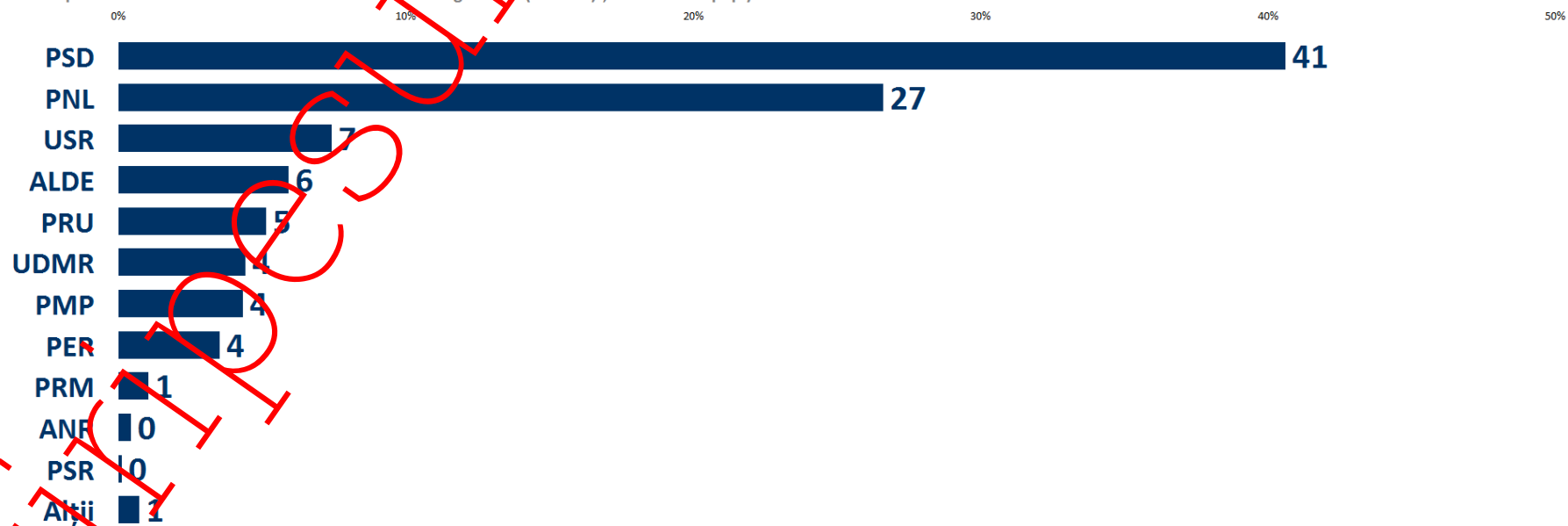
Alegeri

Vot politic. Parlament



Dacă duminică viitoare ar avea loc alegeri parlamentare, Dvs. cu reprezentanții cărui partid ați vota?

% din răspunsurile valide ale celor care estimăm că ar merge la vot (VOTANȚI, 42% din tot. pop.)



Starea electorală. Sondaj de opinie național realizat pentru **ROMÂNIA TV**

2016 12

SOCIOPOL

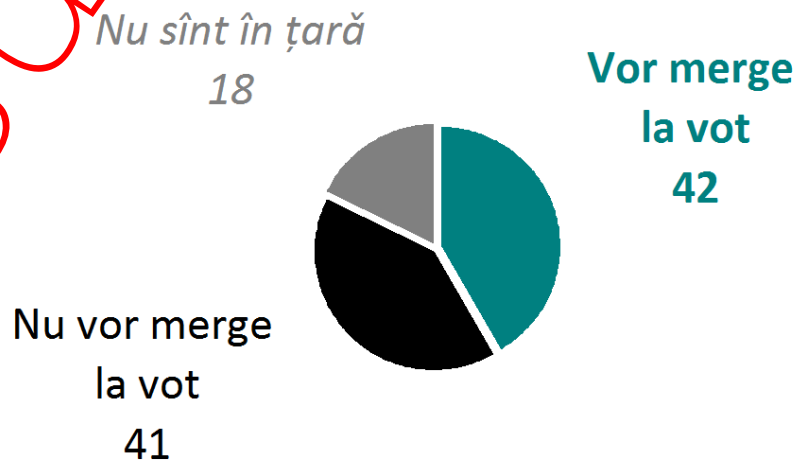
3

Alegeri

Estimarea participării la vot

Estimarea participării la vot

IPOTEZĂ: merg la vot cei care sunt în țară (82% din total populație), sunt interesați de politică și declară că merg cu siguranță la vot





Persoane publice

Încredere

Starea electorală. Sondaj de opinie național realizat pentru **ROMÂNIA TV**

2016 12

SOCIOPOL

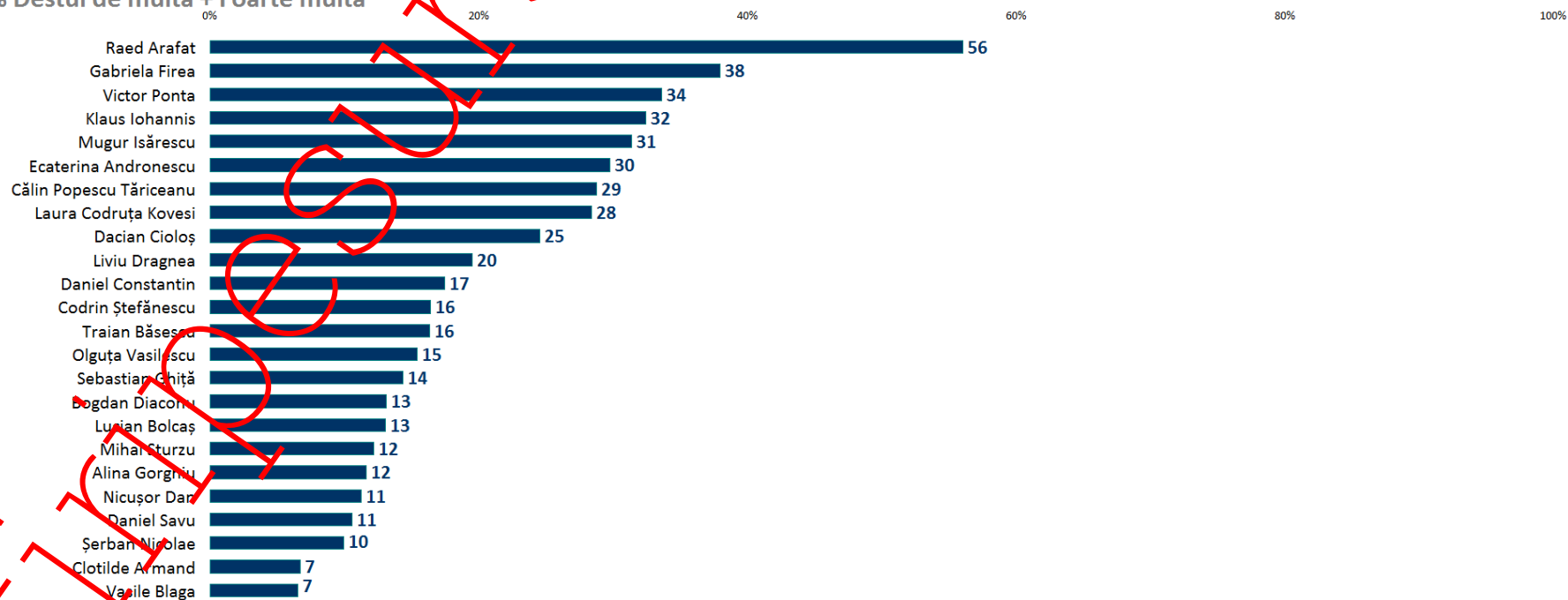
5

Persoane publice. Încredere



Câtă încredere aveți în...?

% Destul de multă + Foarte multă



Starea electorală. Sondaj de opinie național realizat pentru **ROMÂNIA TV**

2016 12

SOCIOPOL

6



Alegeri

Estimarea
câștigătorului

Starea electorală. Sondaj de opinie național realizat pentru **ROMÂNIA TV**

2016 12

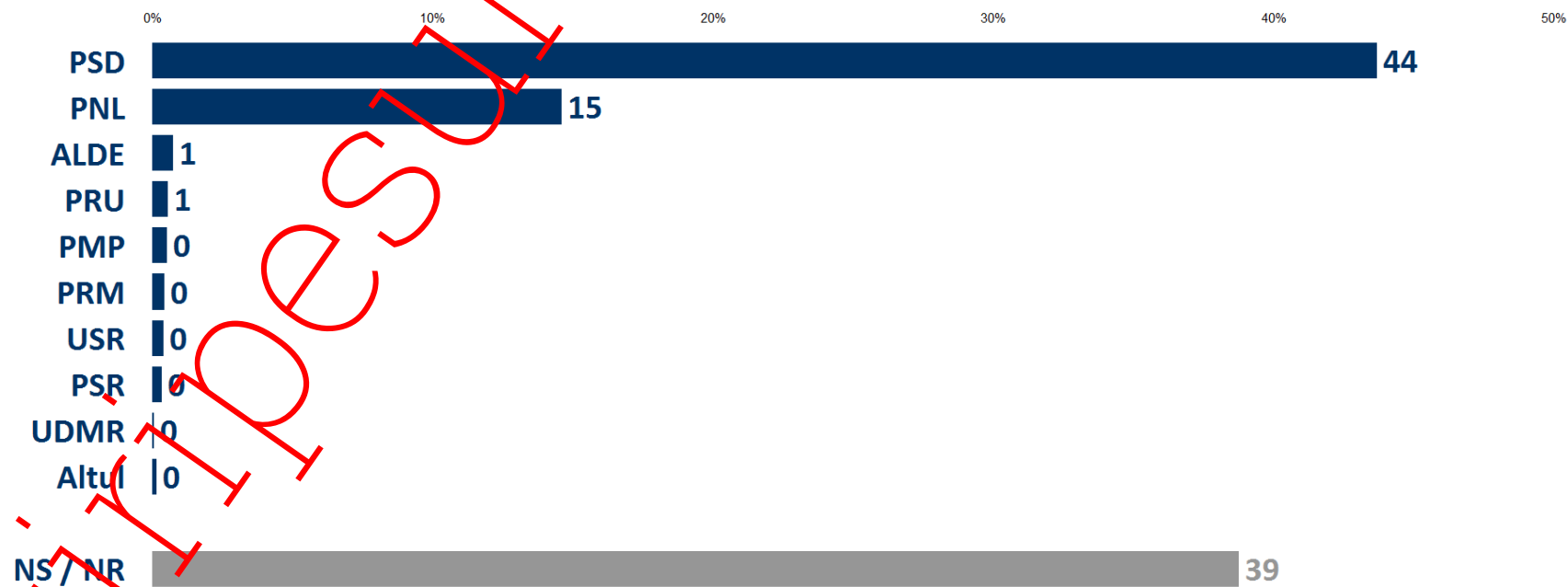
SOCIOPOL

7

Estimarea câștigătorului Partid



*Indiferent de opțiunea Dvs. de vot, cine credeți că va câștiga
alegerile parlamentare din toamna acestui an?*



Starea electorală. Sondaj de opinie național realizat pentru **ROMÂNIA TV**

2016 12

SOCIOPOL

8



Starea generală

Direcția României

Starea electorală. Sondaj de opinie național realizat pentru **ROMÂNIA TV**

2016 12

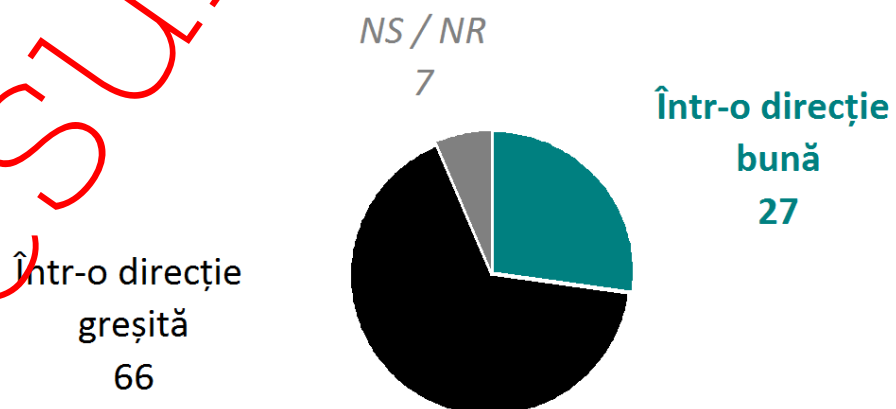
SOCIOPOL

9

Direcția României



În general, considerați că România în momentul de față se îndreaptă într-o direcție bună sau într-o direcție greșită?





Metodologice

Starea electorală. Sondaj de opinie național realizat pentru **ROMÂNIA TV**

2016 12

SOCIOPOL

11

Metodologice



- **Universul cercetării** Populația adultă neinstituționalizată a României
- **Volumul eșantionului** 1002 persoane
- **Perioada de culegere a datelor** 3 - 7 decembrie 2016
- **Realizat pentru** România TV
- **Tipul eșantionului. Reprezentativitate** Eșantion stratificat bistadial cu selecție probabilistă a gospodăriilor (aleatoriu simplu) și a persoanelor (metoda "cea mai tânără persoană din gospodărie") Eșantionul este reprezentativ pentru populația adultă neinstituționalizată a României
- **Metoda culegerii datelor** Interviu telefonic (**CATI, 1002**)
- **Marja de eroare** Eroarea maximă de eșantionare, la un nivel de încredere de 95%, este de +/- 3.2%
- **Ponderarea datelor** Ponderare proporțională iterativă (Raking / Rim) pentru corectarea probabilităților inegale de selecție și pentru ajustarea ratelor neuniforme de non-răspuns.
Criteriile de ponderare: sex, vîrstă, educație, etnie, ocupație, regiune și mărimea localității
- **Suma procentelor** Suma procentelor poate diferi uneori cu +/- 1 punct procentual față de 100% datorită rotunjirii fără virgulă a valorilor. În cazul întrebărilor cu răspuns multiplu, suma răspunsurilor poate fi semnificativ mai mare de 100% datorită caracterului cumulativ al prezentării datelor
- **Alte tipuri de erori** Pe lângă erorile de eșantionare, alte aspecte metodologice (modul de formulare a întrebărilor, dificultățile practice de culegere a datelor, mecanismele de apărare psihologică ale respondenților în cazul întrebărilor sensibile sau care predispun la conformism social) pot induce erori suplimentare care nu pot fi contorizate în marja statistică de eșantionare.

Vă mulțumim!

SOCIOPOL

Stiripeș Ursușero

