

SOCIOPOL

Starea lucrurilor

Sondaj de opinie național

Iunie 2017

STIPDESIS-RO

Vot politic

Parlament



Starea lucrurilor. Sondaj de opinie național

2017 06

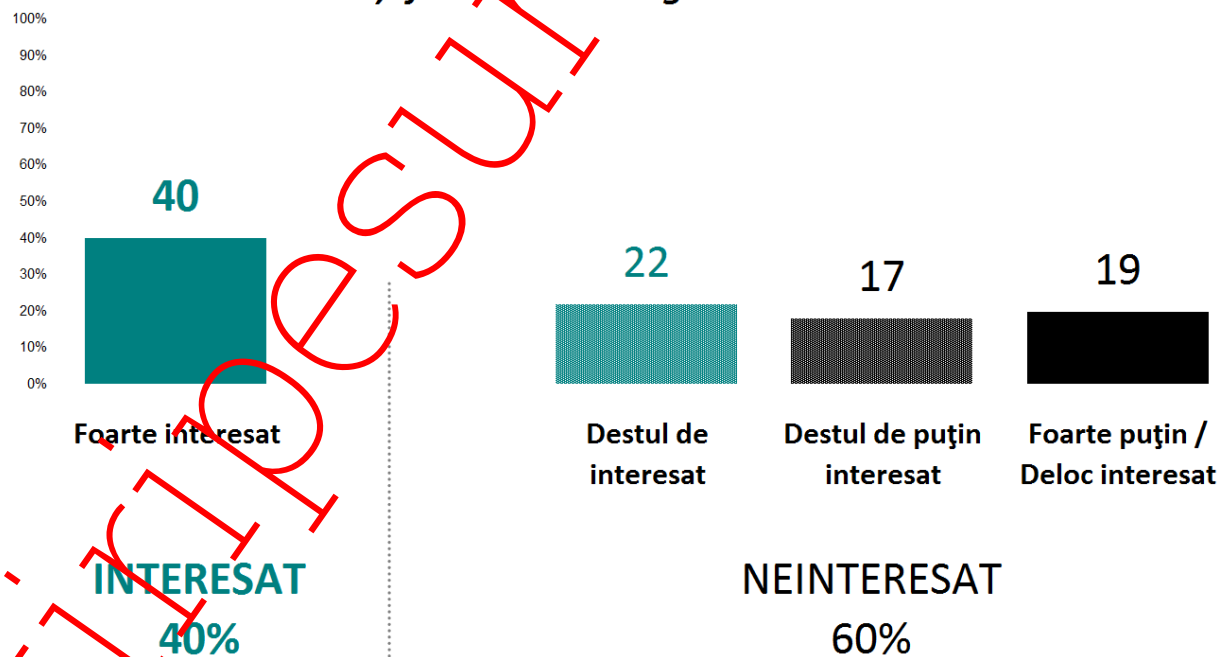
SOCIOPOL

2

Vot politic. Parlament Interes



*Dacă duminică viitoare ar avea loc alegeri parlamentare,
Dvs. cât de interesat ați fi de aceste alegeri?*



Starea lucrurilor. Sondaj de opinie național

2017 06

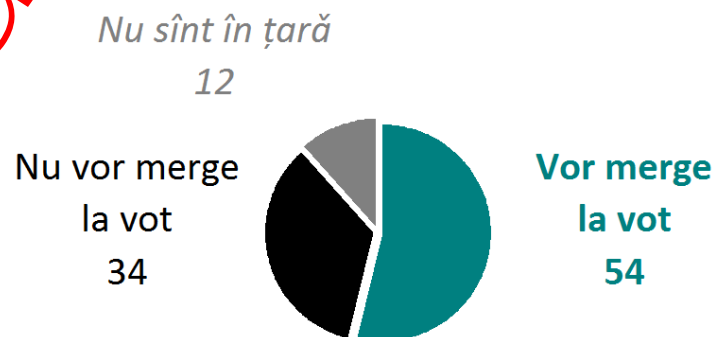
Vot politic. Parlament

Participare la vot



Estimarea participării la vot

IPOTEZĂ: merg la vot cei care sunt în țară (88% din total populație), sunt interesați de politică și declară că merg cu siguranță la vot

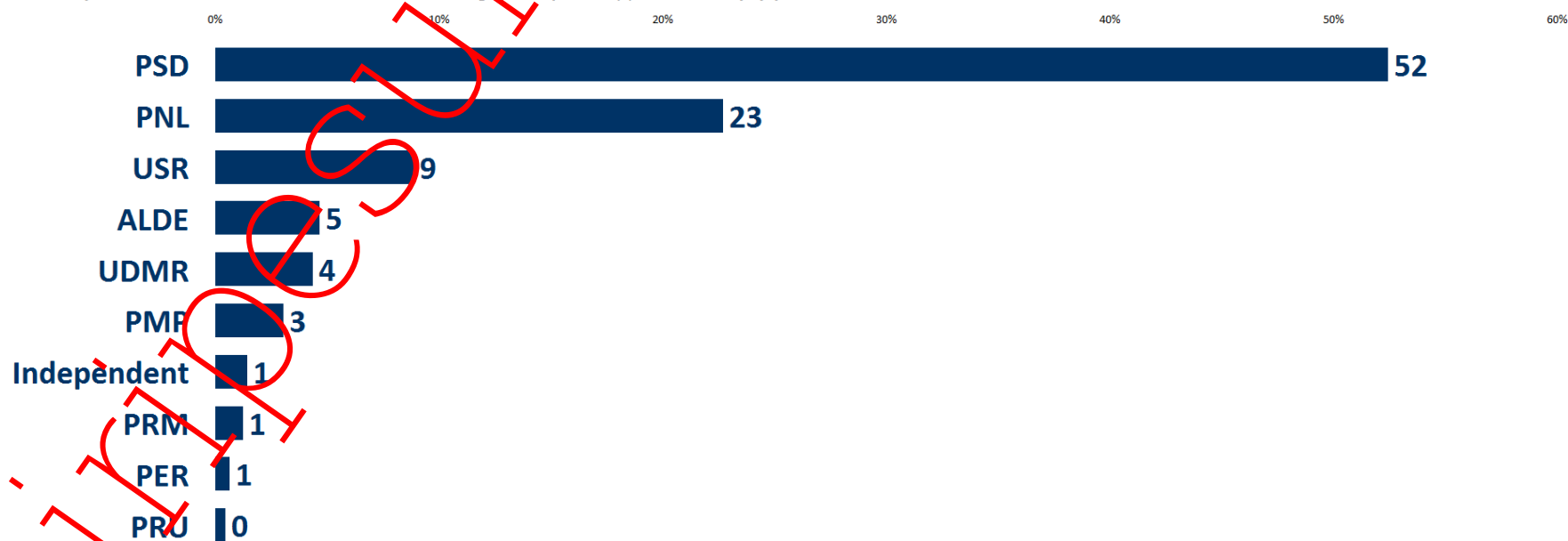


Vot politic. Parlament Listă



***Dacă duminică viitoare ar avea loc alegeri parlamentare,
Dvs. cu reprezentanții cărui partid ați vota?***

% din răspunsurile valide ale celor care estimăm că ar merge la vot (VOTANȚI, 54% din tot. pop.)





Generale

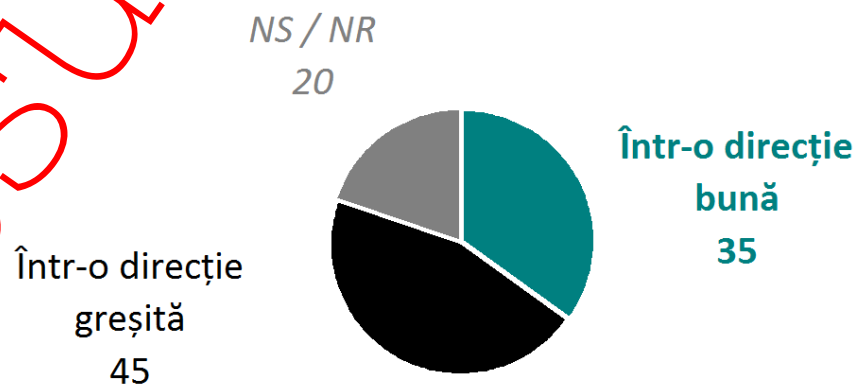
Direcția României

Orientarea ideologică

Direcția României



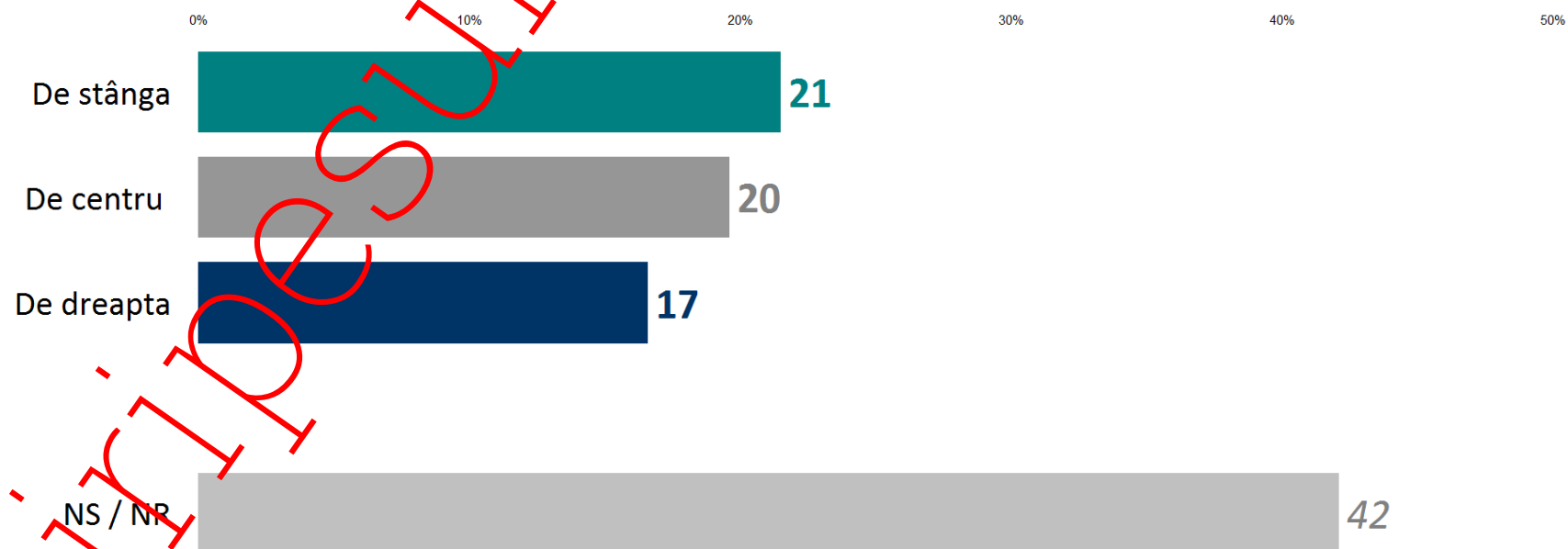
În general, considerați că România în momentul de față se îndreaptă într-o direcție bună sau într-o direcție greșită?



Orientări ideologice



Dacă vă gândiți la orientarea Dvs politică, ați spune că sunteți de dreapta, de centru sau de stânga?





Metodologice

Starea lucrurilor. Sondaj de opinie național

2017 06

SOCIOPOL

9

Metodologice



- **Universul cercetării** Populația adultă neinstituționalizată a României
- **Volumul eșantionului** 1,003 persoane
- **Perioada de culegere a datelor** 29 mai – 10 iunie 2017
- **Tipul eșantionului. Reprezentativitate** Eșantion stratificat bistadial cu selecție probabilistă a gospodăriilor (aleatoriu simplu) și a persoanelor (metoda “cea mai tânără persoană din gospodărie”) Eșantionul este reprezentativ pentru populația adultă neinstituționalizată a României
- **Metoda culegerii datelor** Interviu telefonic (CATI, 1,003)
- **Marja de eroare** Eroarea maximă de eșantionare, la un nivel de încredere de 95%, este de +/- 3.2%
- **Ponderarea datelor** Ponderare proporțională iterativă (Raking / Rim) pentru corectarea probabilităților inegale de selecție și pentru ajustarea ratelor neuniforme de non-răspuns.
Criteriile de ponderare: sex, vîrstă, educație, etnie, ocupație, regiune și mărimea localității
- **Suma procentelor** Suma procentelor poate diferi uneori cu +/- 1 punct procentual față de 100% datorită rotunjirii fără virgulă a valorilor. În cazul întrebărilor cu răspuns multiplu, suma răspunsurilor poate fi semnificativ mai mare de 100% datorită caracterului cumulativ al prezentării datelor
- **Alte tipuri de erori** Pe lângă erorile de eșantionare, alte aspecte metodologice (modul de formulare a întrebărilor, dificultățile practice de culegere a datelor, mecanismele de apărare psihologică ale respondenților în cazul întrebărilor sensibile sau care predispun la conformism social) pot induce erori suplimentare care nu pot fi contorizate în marja statistică de eșantionare.

Vă mulțumim!

SOCIOPOL



Stiripeș Ursușero