

# PERCEPȚIA OPINIEI PUBLICE ASUPRA ACTIVITĂȚII EUROPARLAMENTARILOR

Raport sondaj opinie publică

România

Decembrie 2017

**Universul de eșantionare:** populația adultă rezidentă în România, neinstituționalizată, în vârstă 18 ani și peste

**Volumul eșantionului:** 543 de respondenți

**Tipul eșantionului:** probabilist, stratificat în funcție de sex, vârstă, mediu rezidențial și regiuni de dezvoltare

**Marja maximă de eroare la nivelul întregului eșantion:** +/-4,2% la un nivel de încredere de 95%.

**Metoda de culegere a datelor:** CATI (interviuri telefonice)

**Beneficiar:** Europarlamentarul Laurențiu Rebegea, vicepreședinte al Grupului Europa Națiunilor și Libertății din Parlamentul European

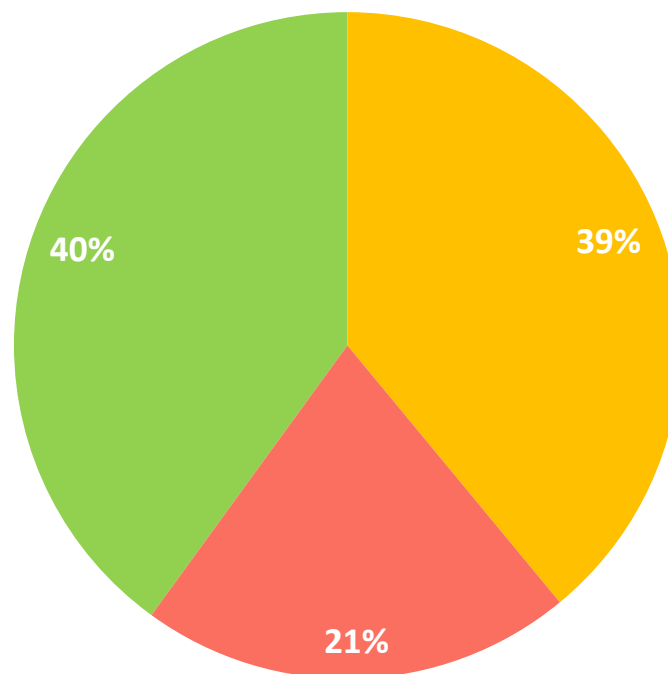
**Perioada de realizare:** 12 - 15 decembrie, 2017

- Circa 4 din 10 respondenți au încredere “multă/foarte multă” în Uniunea Europeană.
- Aproape jumătate dintre respondenți consideră că **direcția în care se îndreaptă Uniunea Europeană este una bună.**
- În privința luării deciziei la nivelul Uniunii Europene, există două percepții dominante: circa 1/3 dintre respondenți consideră că Parlamentul European are cea mai mare importanță și tot atâția (34%) cred că toate cele 3 instituții menționate, Consiliul European, Comisia Europeană și Parlamentul, au aceeași importanță.
- Atât notorietatea spontană cât și notorietatea asistată a grupurilor politice din Parlamentul European este destul de scăzută în rândul respondenților. Astfel, doar puțin peste jumătate dintre cei intervievați au putut nominaliza un/ auzit despre un grup politic.
- Orientarea politică a grupurilor politice din Parlamentul European este evaluată, de marea majoritate și pentru aproape toate grupurile politice, excepție PPE, în funcție de propria orientare politică declarată.
- Circa 7 din 10 respondenți consideră că mass-media din România relatează insuficient activitatea europarlamentarilor în raport cu importanța chestiunilor din Parlamentul European.
- 8 din 10 respondenți consideră că ideile europarlamentarilor ar trebui să vizeze interesul național al țării de origine.
- Circa 2/3 dintre respondenți consideră că europarlamentarii susțin, mai degrabă, interesele grupurilor politice la care sunt afiliați.
- Cei mai mulți respondenți consideră că activitatea europarlamentarilor este fie delăsătoare (percepție împărtășită de 38%) sau funcționărească (așa cum percep 43%).
- 45% dintre respondenți consideră că activitatea europarlamentarilor români este mai puțin eficientă decât a altor europarlamentari.

# UNIUNEA EUROPEANĂ & INSTITUȚIILE EUROPENE

# Încrederea în Uniunea Europeană

■ Foare multă/multă   ■ Mediu   ■ Foarte puțină/puțină

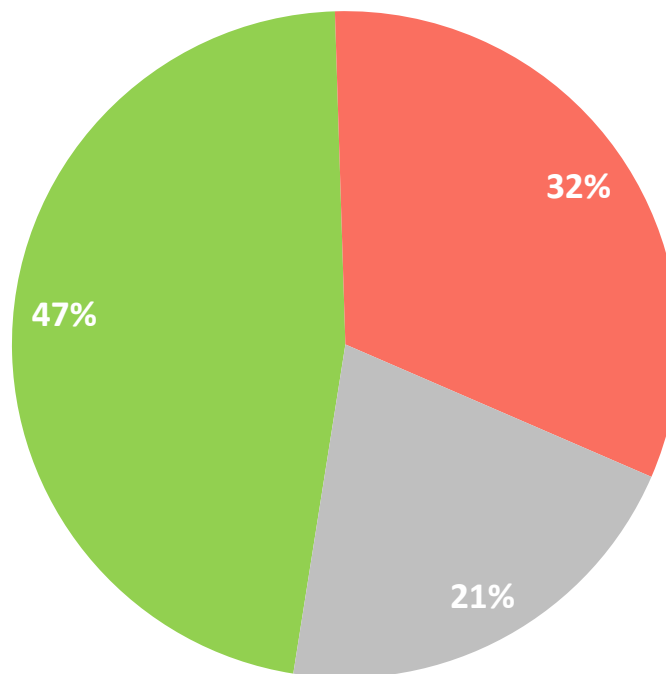


Baza: 543 respondenți

Pe o scală de la 1 la 5 (unde 1=foarte puțină/deloc; 5= foarte multă), câtă încredere aveți în Uniunea Europeană?

# direcția în care se îndreaptă Uniunea Europeană

■ Într-o direcție bună ■ Într-o direcție greșită ■ NS/NR

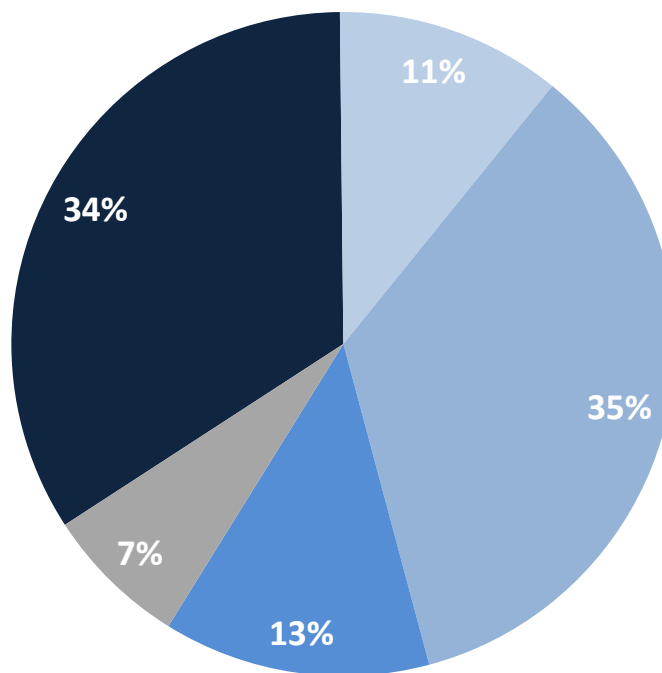


Baza: 543 respondenți

Credeți că, în acest moment, Uniunea Europeană se îndreaptă:

# importanța percepută a instituțiilor europene în luarea deciziei

- Toate în aceeași măsură
- Consiliul European
- Parlamentul European
- Comisia Europeană
- NS/NR



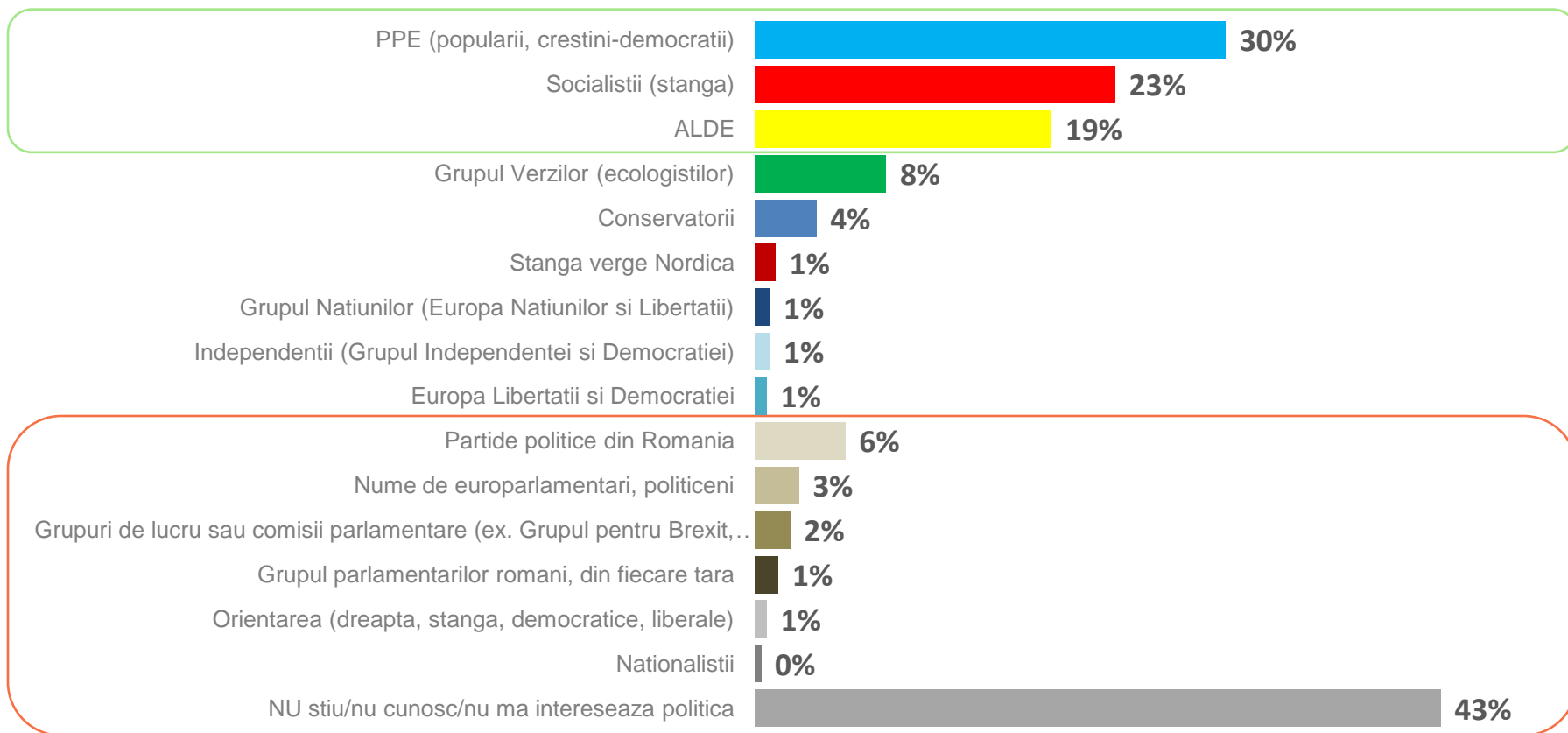
Baza: 543 respondenți

Cele mai importante instituții ale Uniunii sunt: Consiliul European, Comisia Europeană și Parlamentul. În  
opinia dvs., care dintre acestea are cea mai mare importanță în luarea deciziilor?

# GRUPURILE POLITICE & EUROPARLAMENTARII



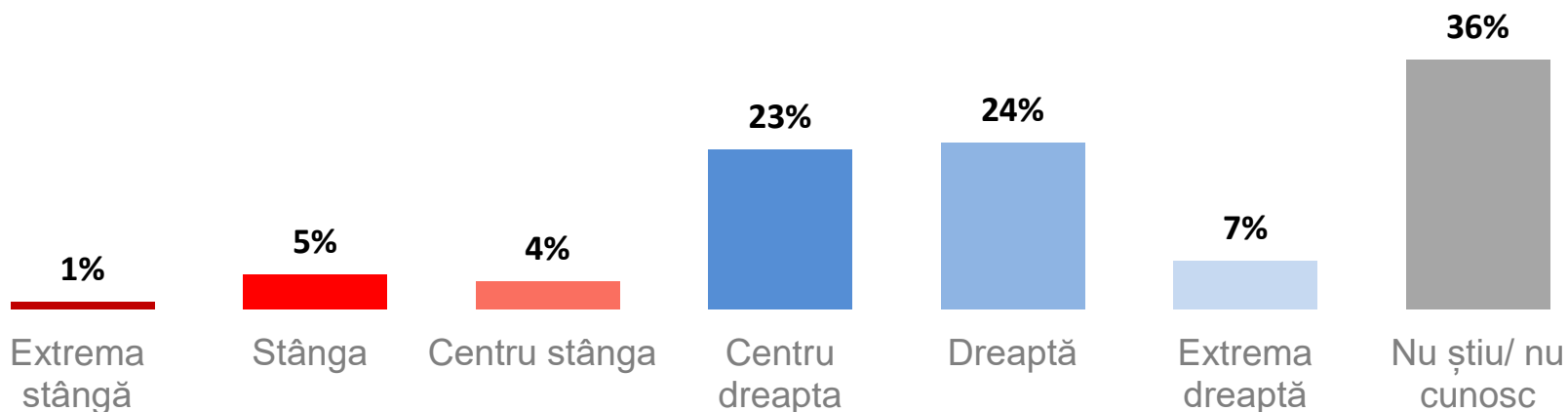
# notorietatea spontană a grupurilor politice din Parlamentul European



Deputații din Parlamentul European (europarlamentarii) sunt organizați pe grupuri politice, indiferent de țara din care provin. Dvs. ce grupuri parlamentare din Parlamentul European știți, chiar dacă numai după nume?  
(întrebare deschisă)

Baza: 543 respondenți

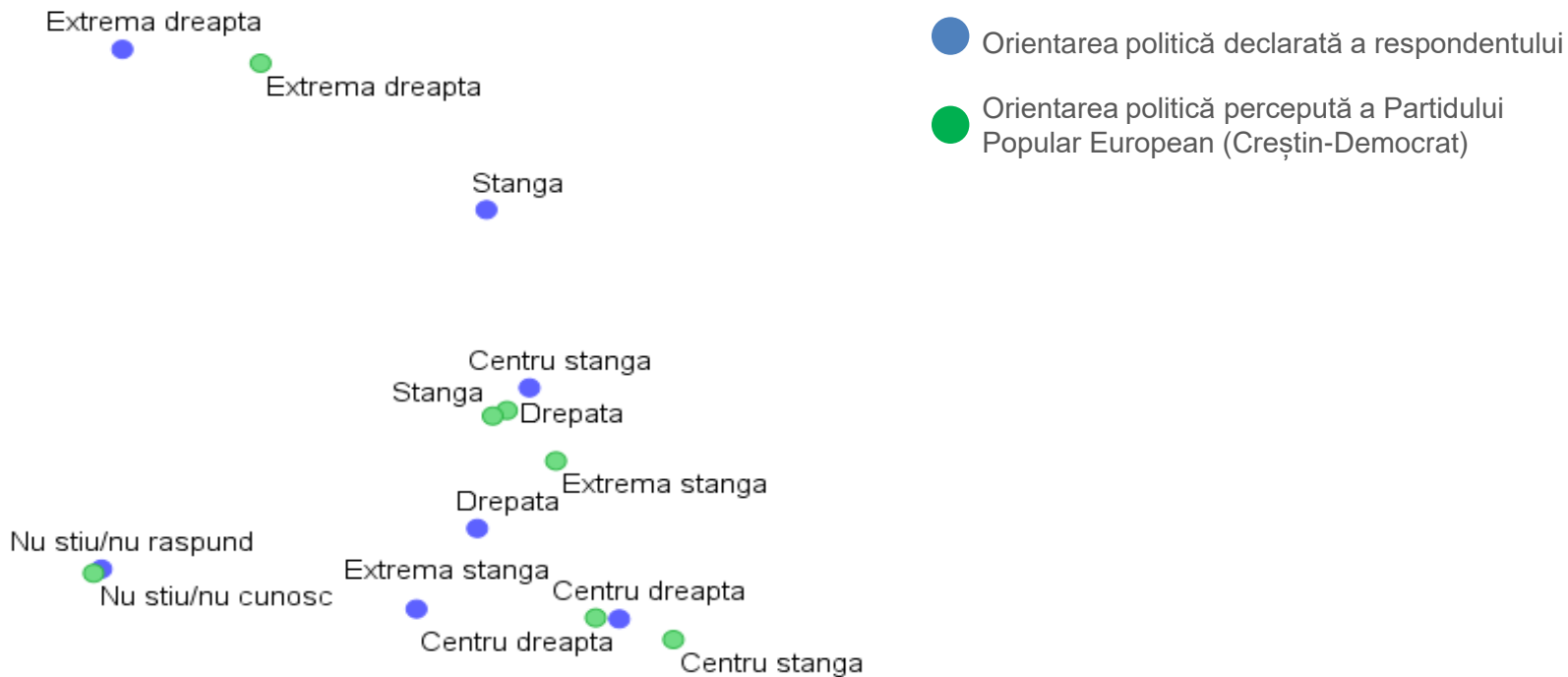
# orientarea percepută a grupurilor politice din Parlamentul European



În opinia dvs. care este orientarea politică a următoarelor grupuri politice din Parlamentul European?

Baza: 543 respondenți

# orientarea percepută a grupurilor politice din Parlamentul European

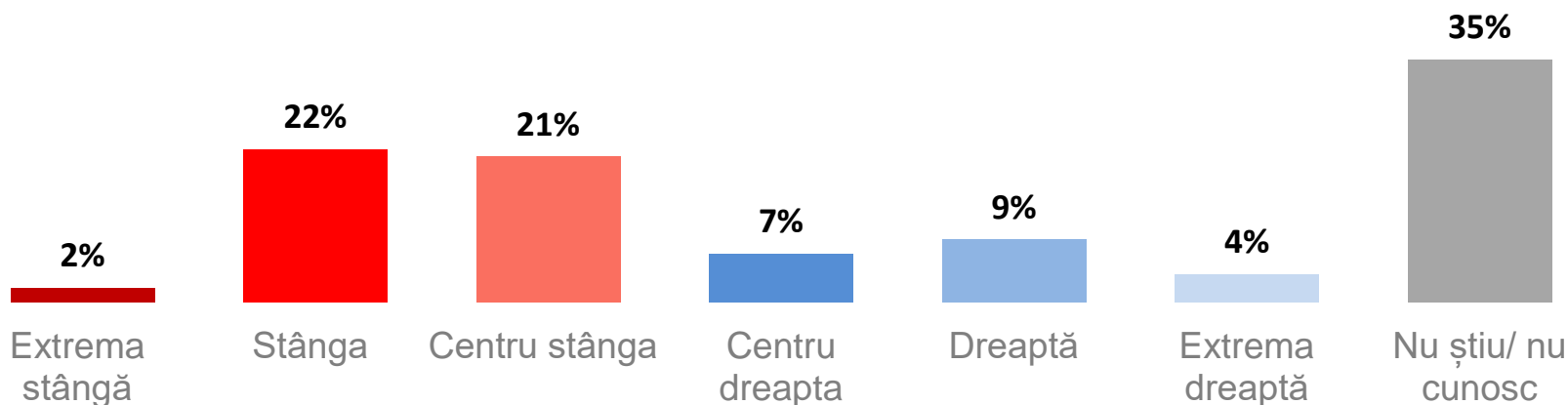


În opinia dvs. care este orientarea politică a următoarelor grupuri politice din Parlamentul European?

Ca orientare politică, dvs. vă simiți mai apropiat de...?

Baza: 543 respondenți

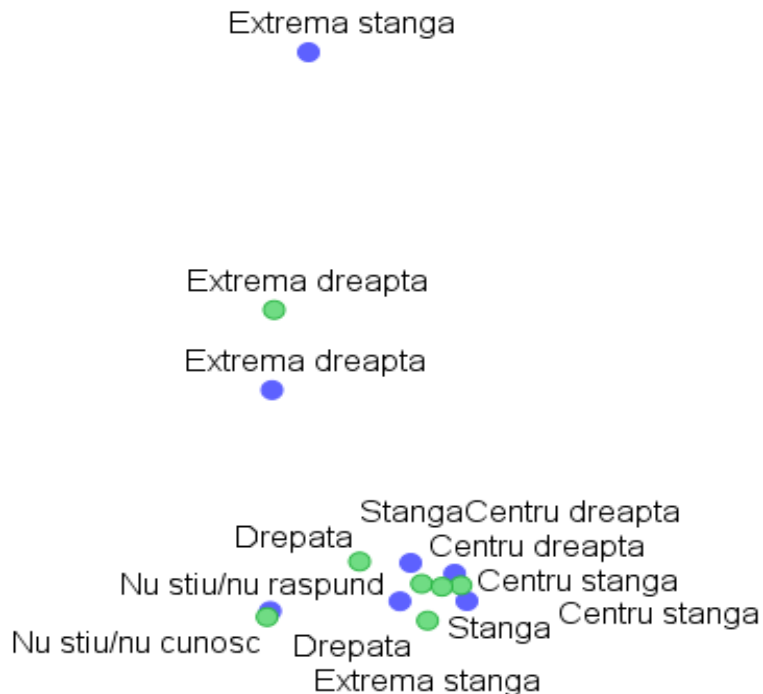
# orientarea percepută a grupurilor politice din Parlamentul European



În opinia dvs. care este orientarea politică a următoarelor grupuri politice din Parlamentul European?

Baza: 543 respondenți

# orientarea percepută a grupurilor politice din Parlamentul European

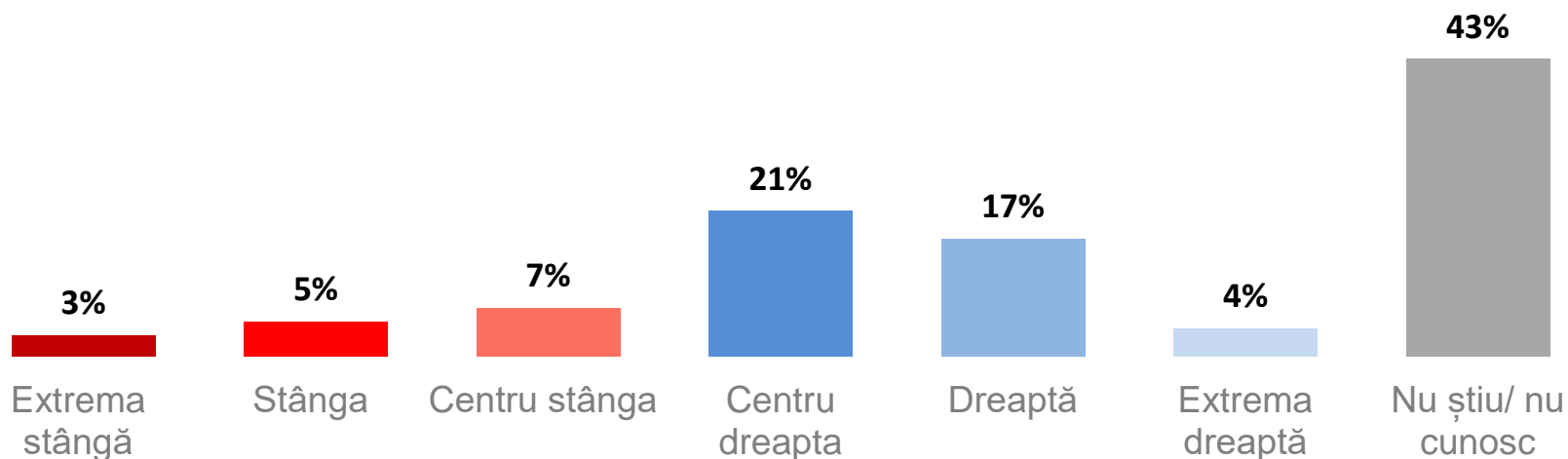


- Orientarea politică declarată a respondentului
- Orientarea politică percepută a Alianței Progresiste a Socialiștilor și Democraților

În opinia dvs. care este orientarea politică a următoarelor grupuri politice din Parlamentul European?  
Ca orientare politică, dvs. vă simiți mai apropiat de...?

Baza: 543 respondenți

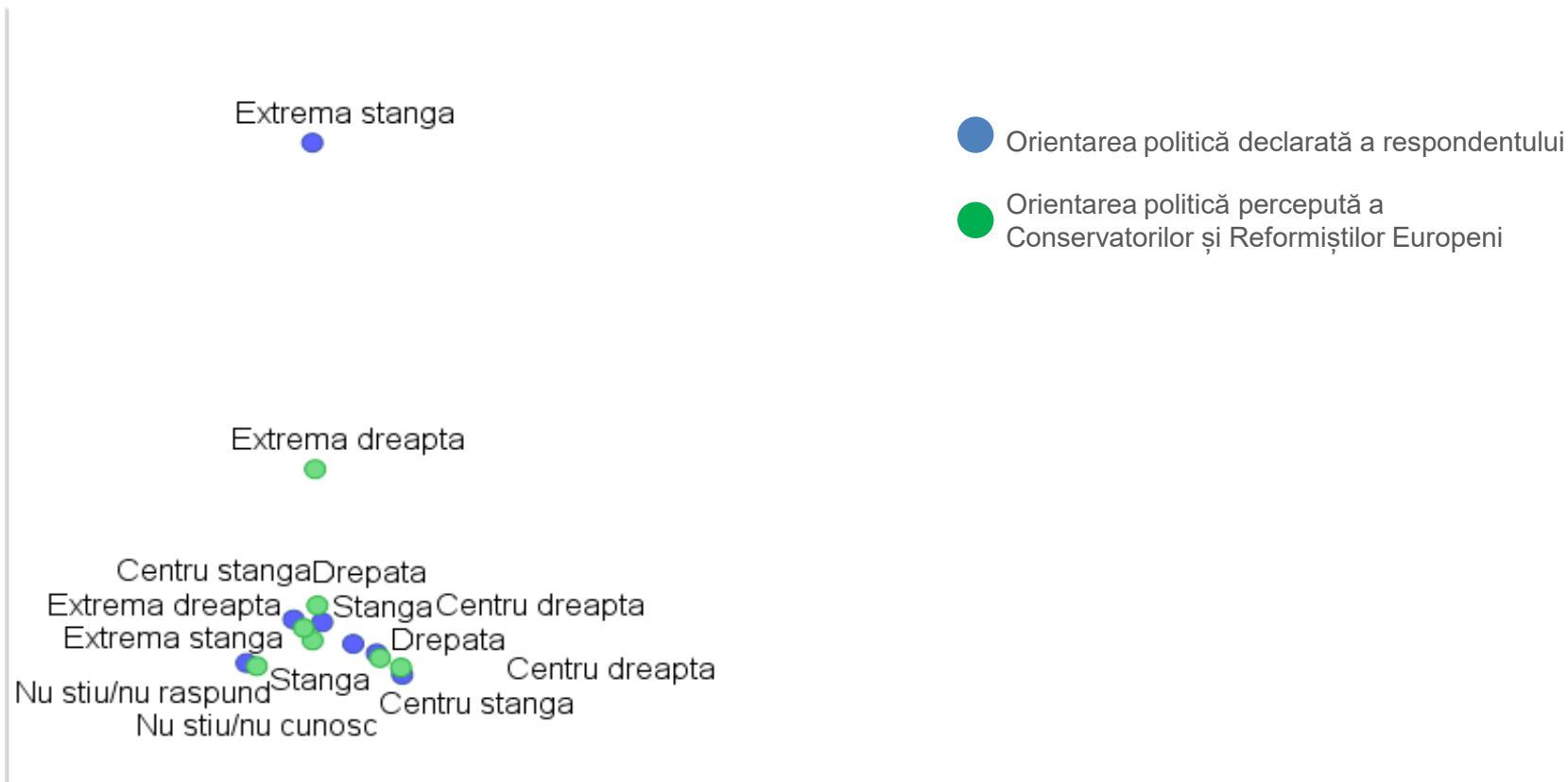
# orientarea percepută a grupurilor politice din Parlamentul European



În opinia dvs. care este orientarea politică a următoarelor grupuri politice din Parlamentul European?

Baza: 543 respondenți

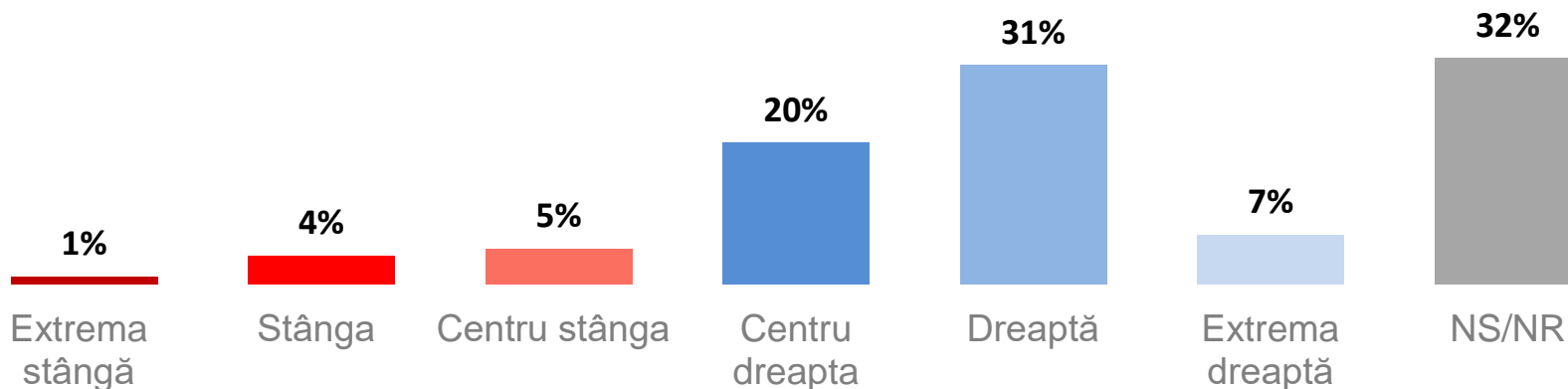
# orientarea percepută a grupurilor politice din Parlamentul European



În opinia dvs. care este orientarea politică a următoarelor grupuri politice din Parlamentul European?  
 Ca orientare politică, dvs. vă simiți mai apropiat de...?

Baza: 543 respondenți

# orientarea percepută a grupurilor politice din Parlamentul European




În opinia dvs. care este orientarea politică a următoarelor grupuri politice din Parlamentul European?

Baza: 543 respondenți



# orientarea percepută a grupurilor politice din Parlamentul European

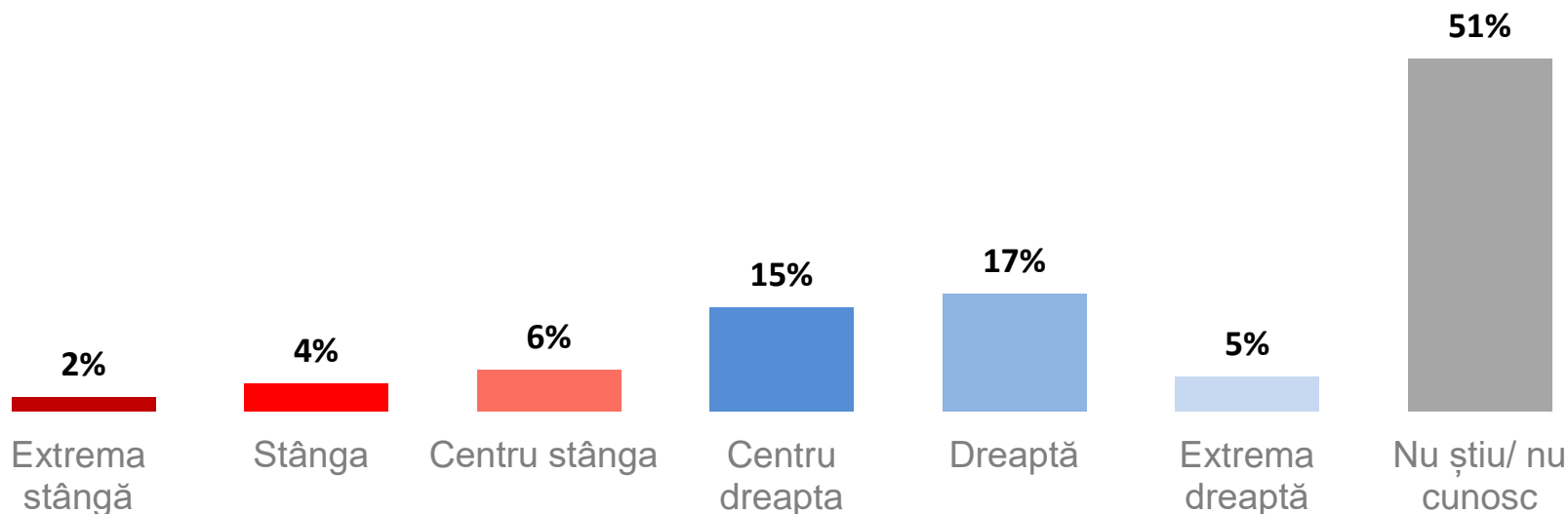


În opinia dvs. care este orientarea politică a următoarelor grupuri politice din Parlamentul European?

Ca orientare politică, dvs. vă simiți mai apropiat de...?

Baza: 543 respondenți

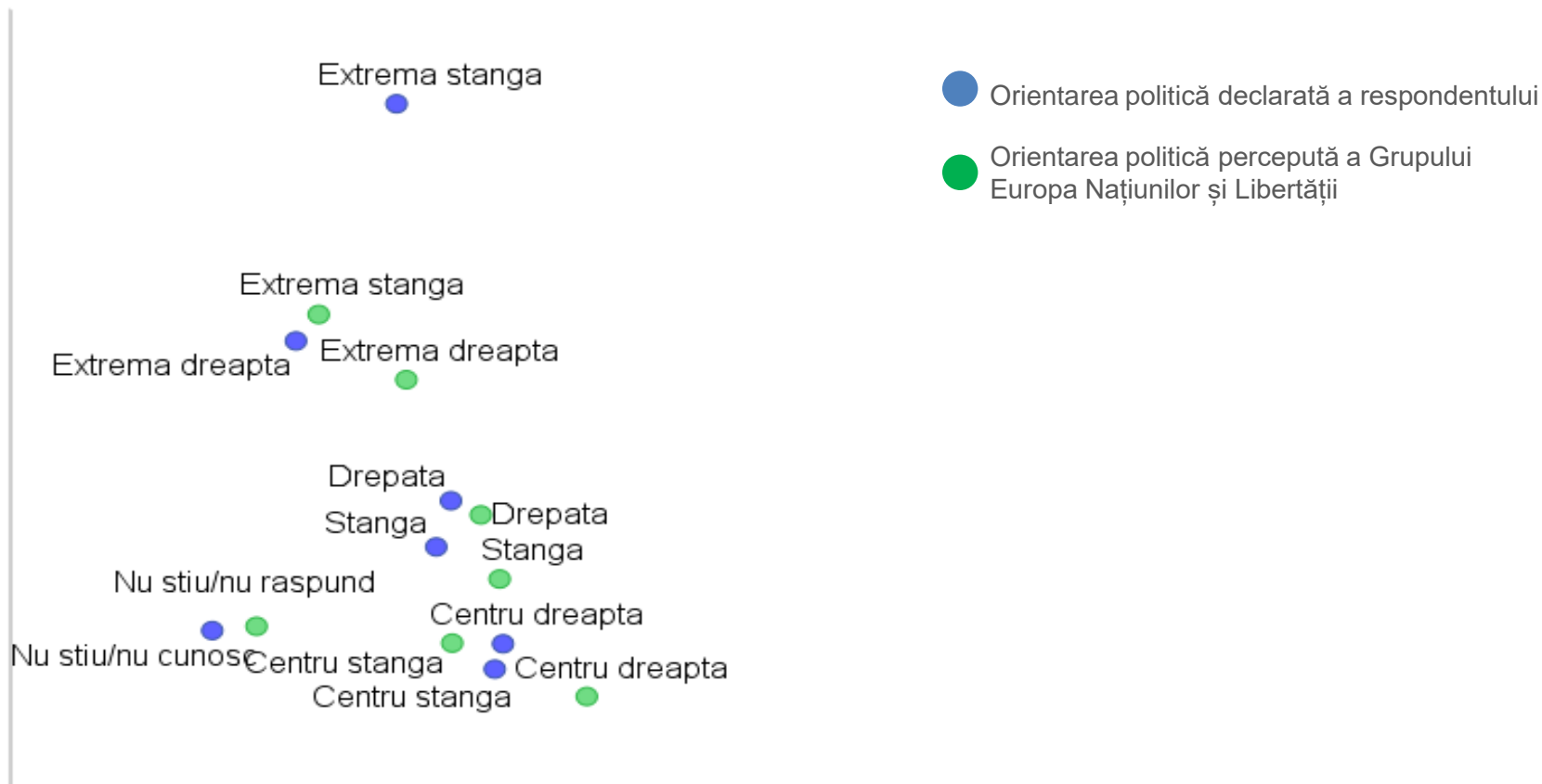
# orientarea percepută a grupurilor politice din Parlamentul European



În opinia dvs. care este orientarea politică a următoarelor grupuri politice din Parlamentul European?

Baza: 543 respondenți

# orientarea percepută a grupurilor politice din Parlamentul European

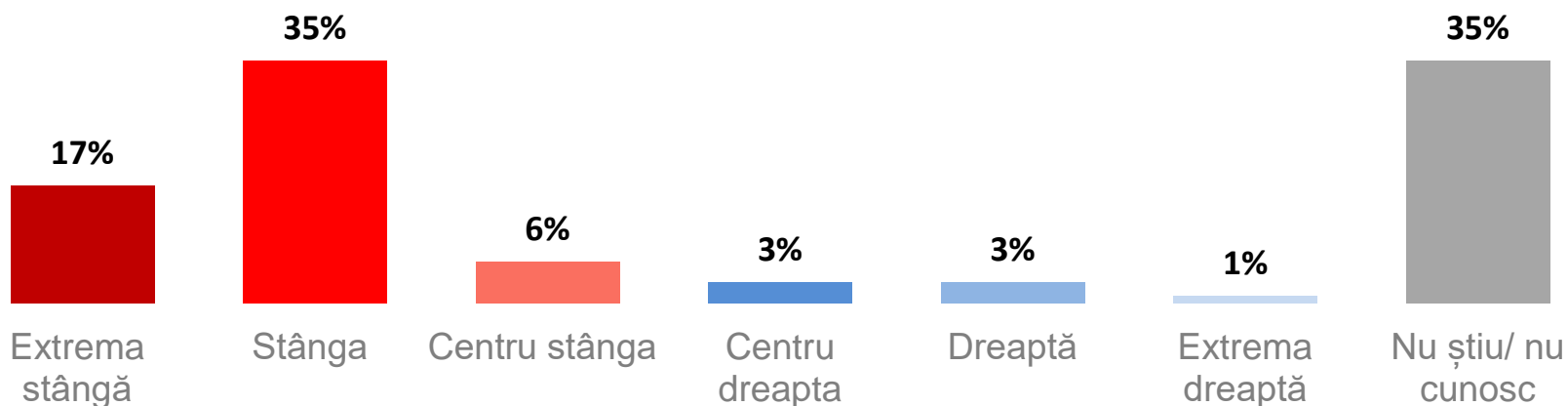


În opinia dvs. care este orientarea politică a următoarelor grupuri politice din Parlamentul European?

Ca orientare politică, dvs. vă simiți mai apropiat de...?

Baza: 543 respondenți

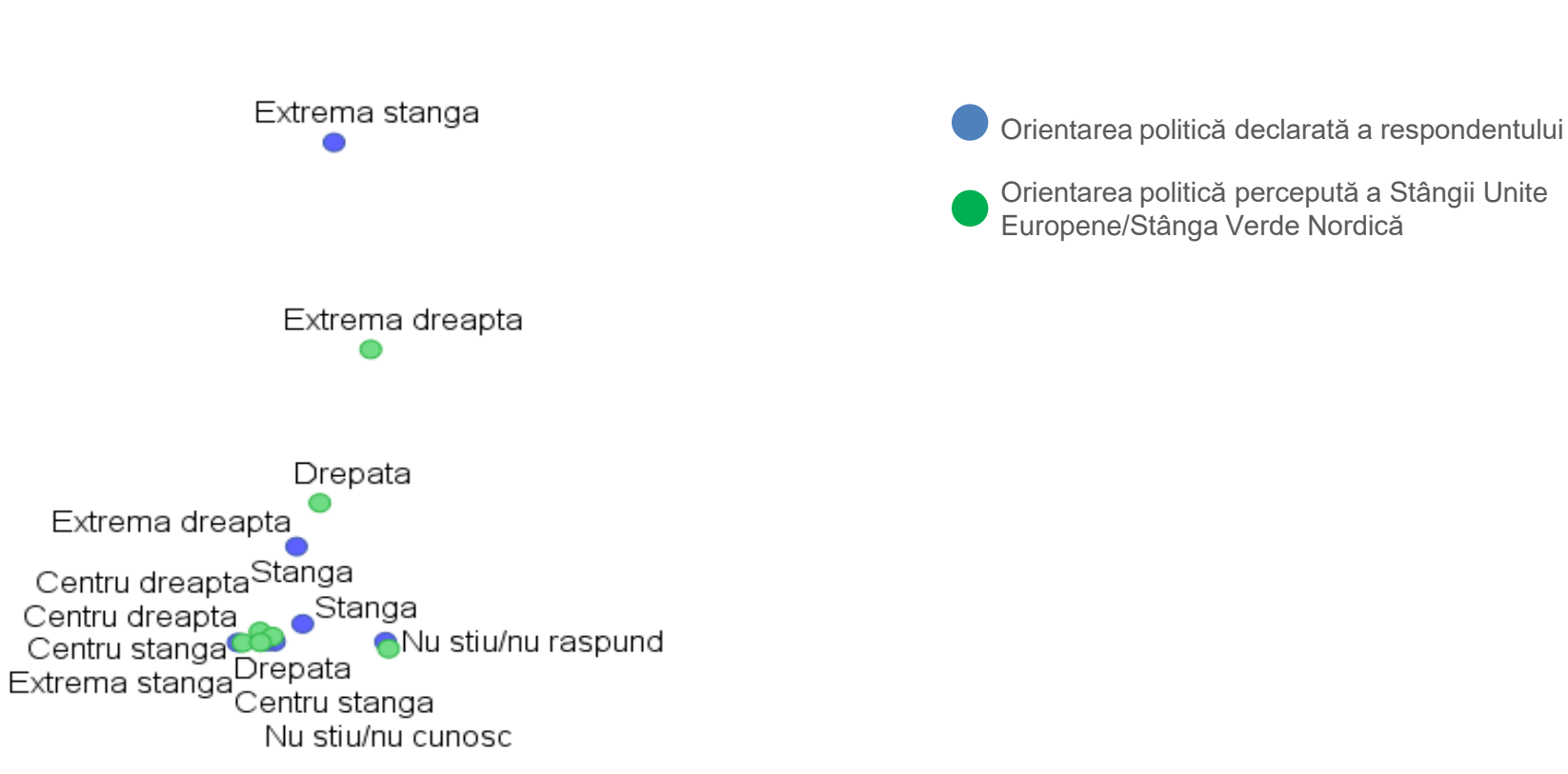
# orientarea percepută a grupurilor politice din Parlamentul European



În opinia dvs. care este orientarea politică a următoarelor grupuri politice din Parlamentul European?

Baza: 543 respondenți

# orientarea percepută a grupurilor politice din Parlamentul European

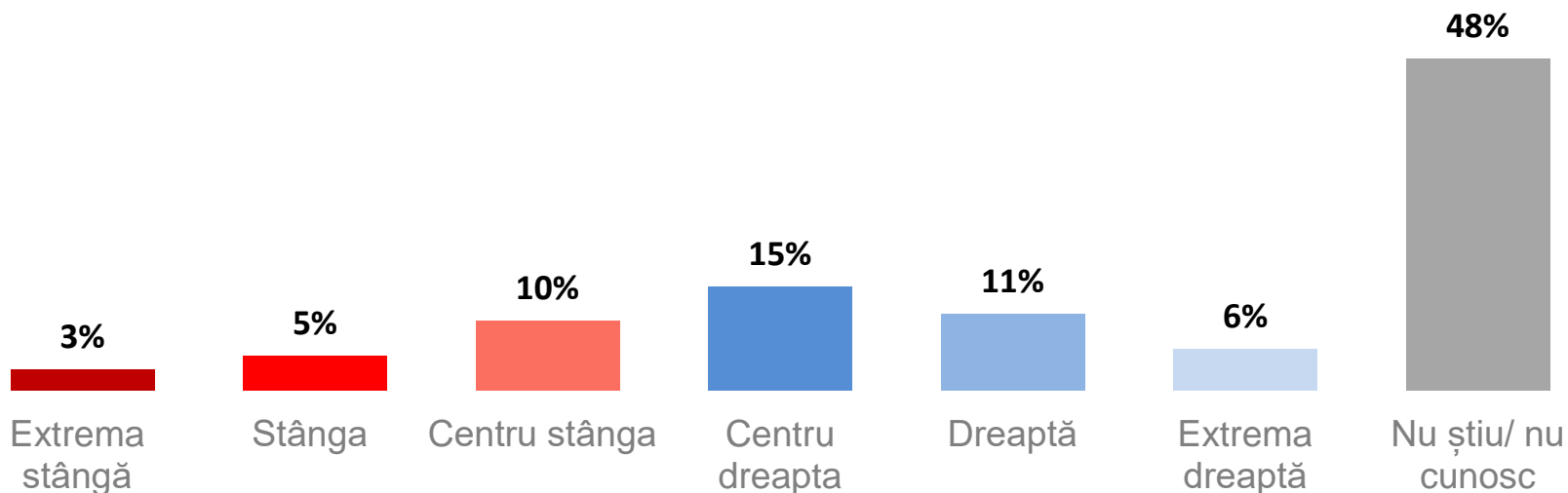


În opinia dvs. care este orientarea politică a următoarelor grupuri politice din Parlamentul European?

Ca orientare politică, dvs. vă simiți mai apropiat de...?

Baza: 543 respondenți

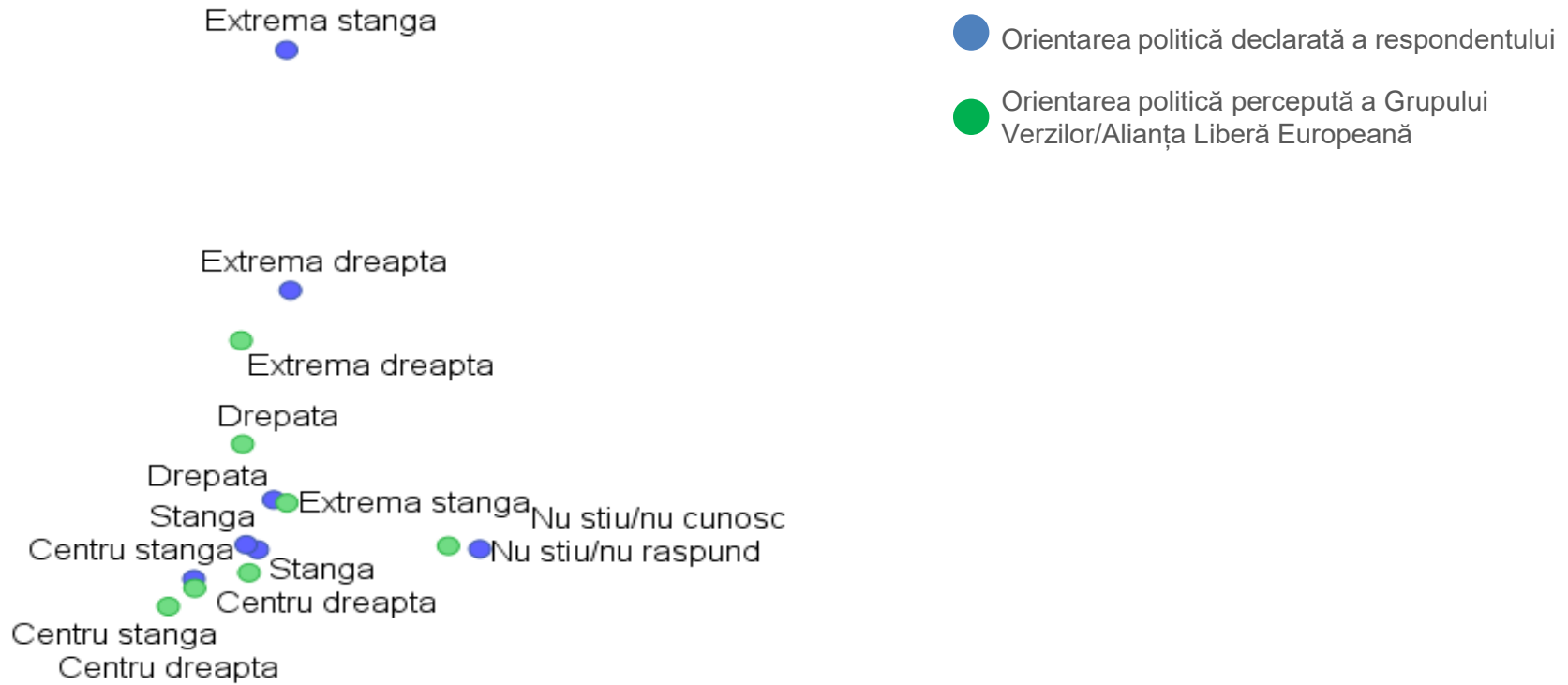
# orientarea percepută a grupurilor politice din Parlamentul European



În opinia dvs. care este orientarea politică a următoarelor grupuri politice din Parlamentul European?

Baza: 543 respondenți

# orientarea percepută a grupurilor politice din Parlamentul European

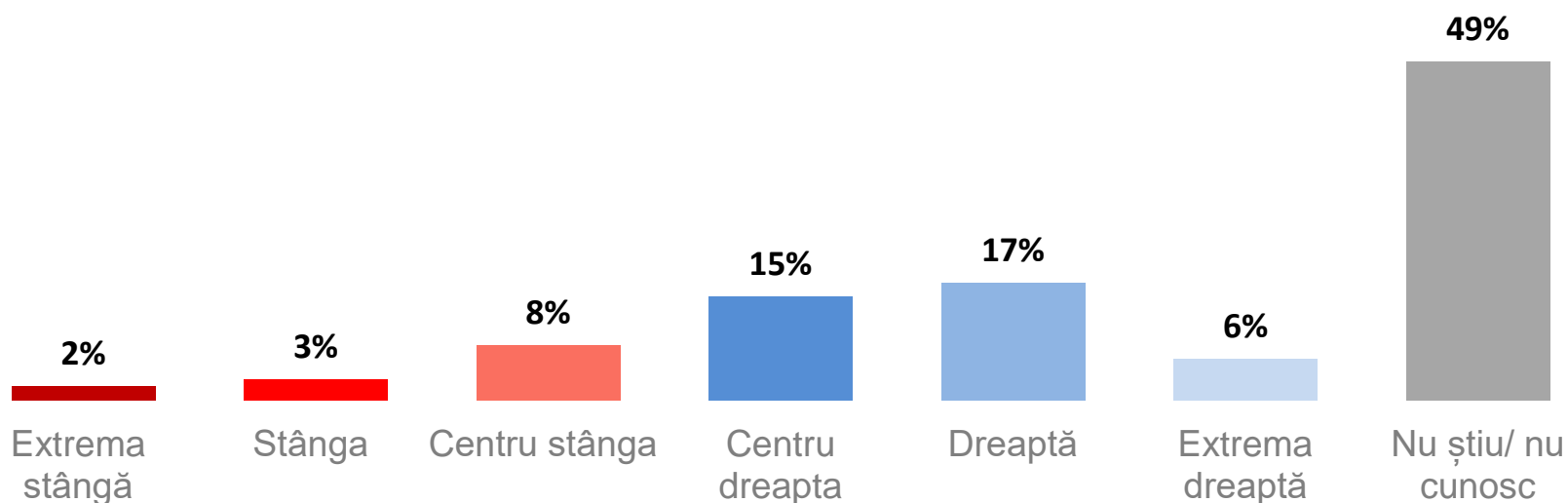


În opinia dvs. care este orientarea politică a următoarelor grupuri politice din Parlamentul European?

Ca orientare politică, dvs. vă simiți mai apropiat de...?

Baza: 543 respondenți

# orientarea percepută a grupurilor politice din Parlamentul European

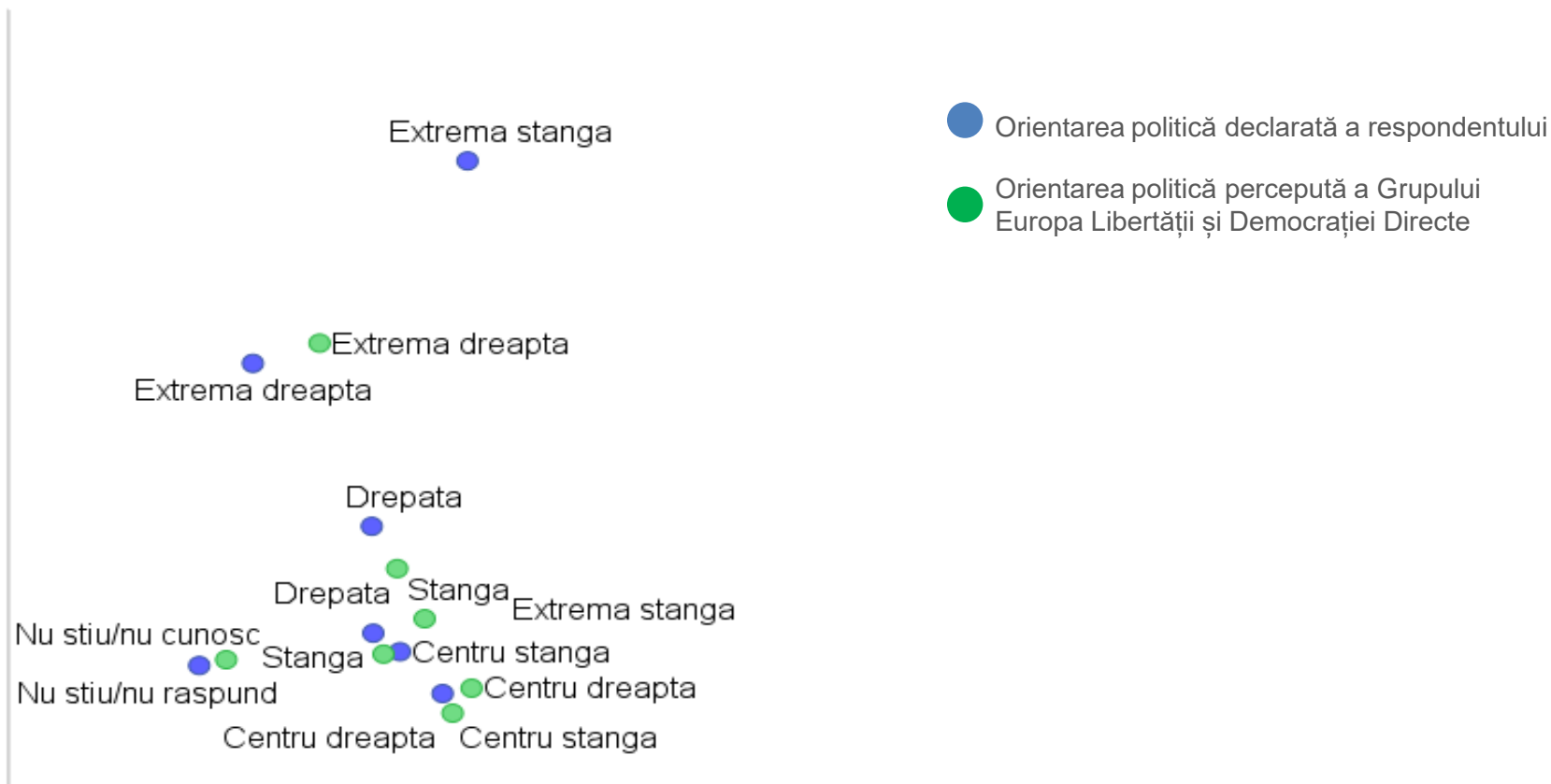


În opinia dvs. care este orientarea politică a următoarelor grupuri politice din Parlamentul European?

Baza: 543 respondenți



# orientarea percepută a grupurilor politice din Parlamentul European



În opinia dvs. care este orientarea politică a următoarelor grupuri politice din Parlamentul European?

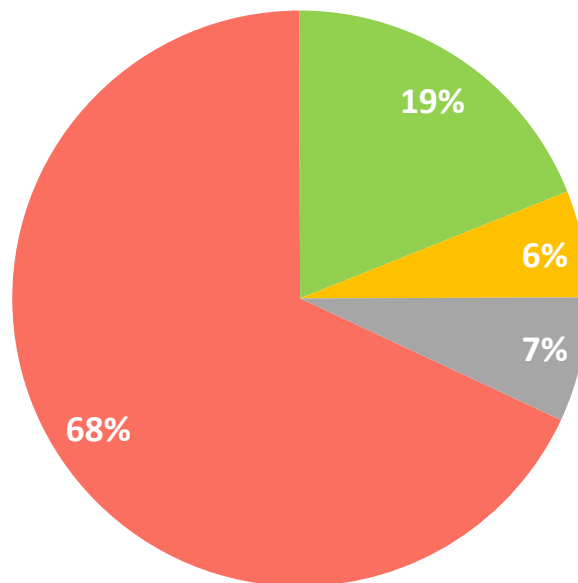
Ca orientare politică, dvs. vă simiți mai apropiat de...?

Baza: 543 respondenți

# EUROPARLAMENTARIII/DEPUTAȚI EUROPENI ROMÂNII

# percepția asupra reflectării de către mass-media a activității europarlamentarilor

- Insuficient, în raport cu importanța chestiunilor europene
- Echilibrat/suficient
- Excesiv (prea mult), în raport cu importanța chestiunilor europene
- NS/NR

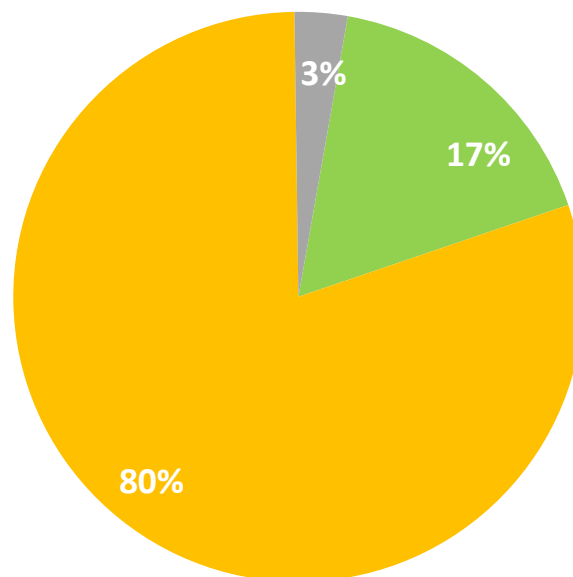


Baza: 543 respondenți

După părerea dvs., mass-media (presa) din România reflectă activitatea europarlamentarilor/deputaților europeni:

# percepția asupra ideilor pe care ar trebui să le împărtășească europarlamentarii

- Mai degrabă potrivit ideilor grupului politic la care sunt afiliați
- Mai degrabă în interesul național al țării de origine
- NS/NR

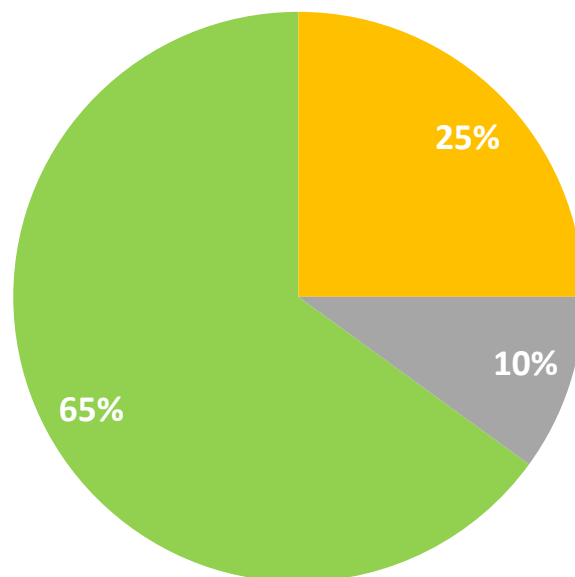


Baza: 543 respondenți

În opinia dvs., europarlamentarii/deputații europeni ar trebui să acționeze:

# percepția asupra intereselor pe care ar trebui să le reprezinte europarlamentarii

- Susțin, mai degrabă, interesele grupului politic european din care fac parte
- Contribuie la promovarea intereselor generale ale României în UE
- NS/NR

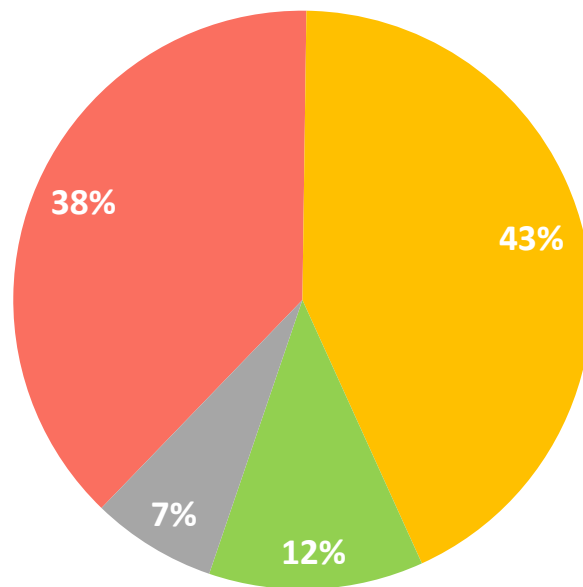


Baza: 543 respondenți

În opinia dvs., europarlamentarii/deputații europeni din Parlamentul European:

# percepția asupra eficienței activității europarlamentarilor

- Delăsătoare, fără interes pentru problemele cetățenilor
- Funcționărească, îndeplinind doar sarcinile de serviciu
- Intensă, venind în întâmpinarea problemelor cetățenilor
- NS/NR

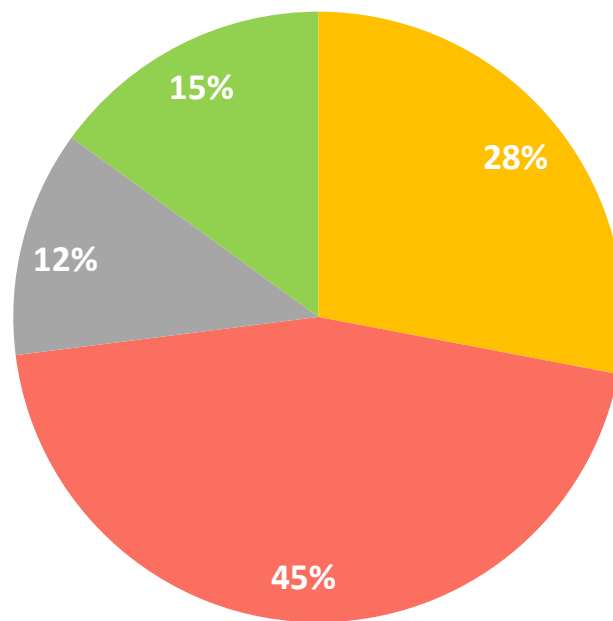


Baza: 543 respondenți

În opinia dvs., activitatea europarlamentarilor/deputaților europeni din Parlamentul European este...?

# eficiența percepută a europalamentarilor români vs. alți europarlamentari

■ Mai eficienți   ■ La fel de eficienți   ■ Mai puțin eficienți   ■ NS/NR



Baza: 543 respondenți

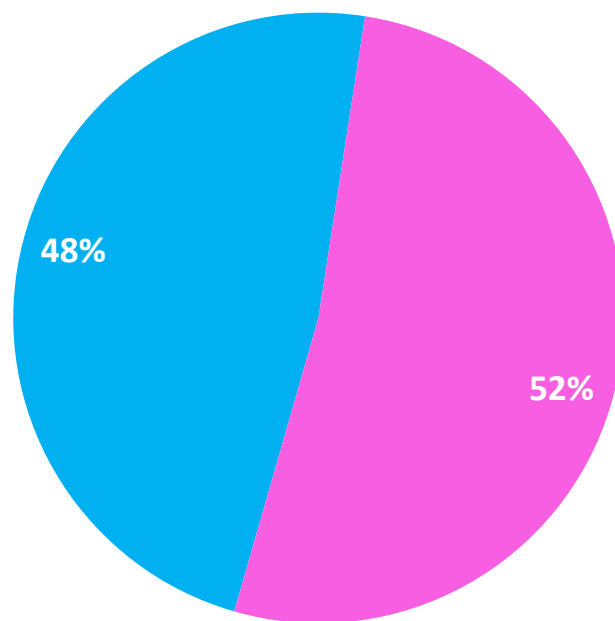
În opinia dvs., europarlamentarii/deputații europeni, în comparație cu europarlamentarii din alte țări, sunt, în medie:

# CARACTERISTICI SOCIO- DEMOGRAFICE RESPONDENȚI



# profilul respondenților în funcție de gen

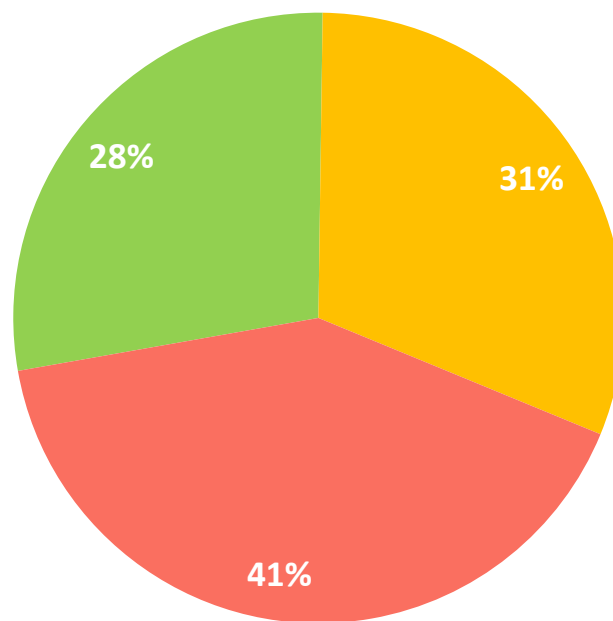
■ Bărbat ■ Femeie



Baza: 543 respondenți

# respondenții în funcție de categorii de vârstă

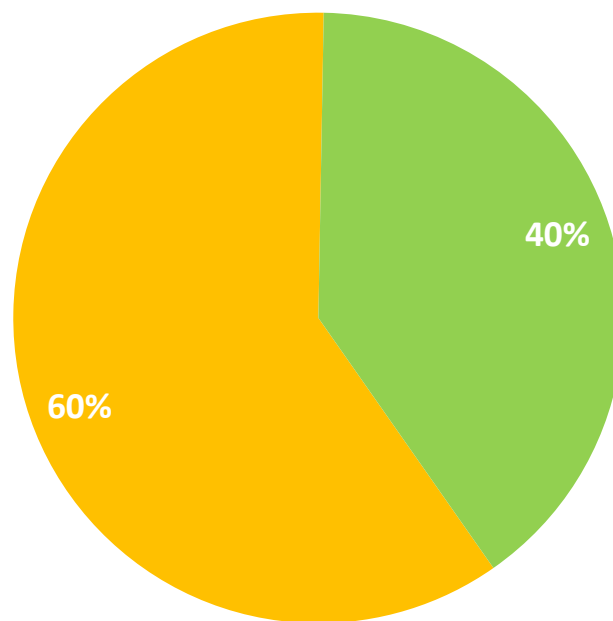
■ 18-34 ani ■ 35-54 ani ■ 55+ ani



Baza: 543 respondenți

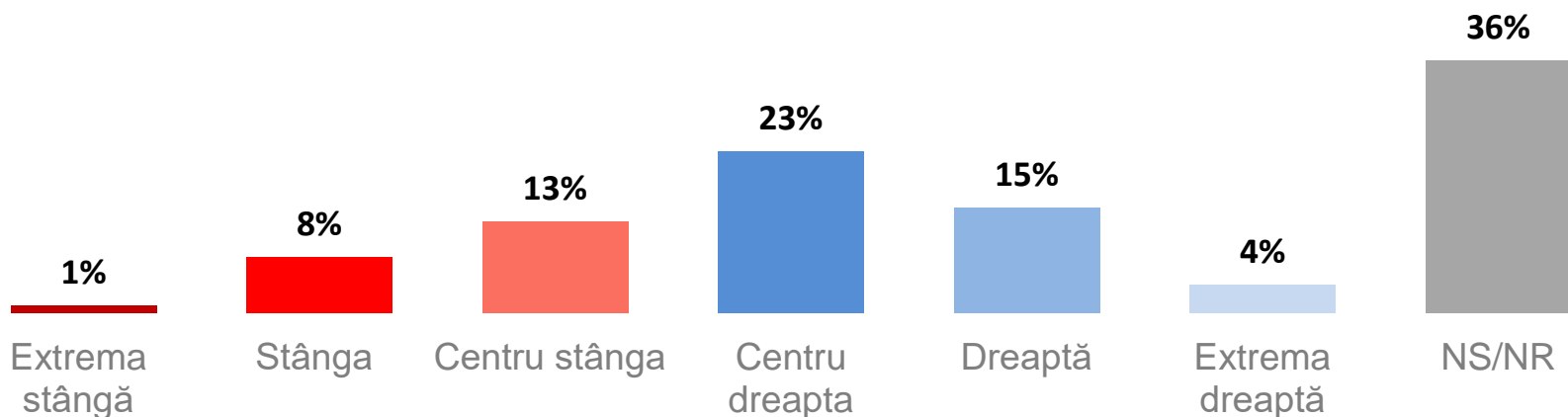
# profilul respondenților în funcție de mediul rezidențial

Urban Rural



Baza: 543 respondenți

# profilul respondenților în funcție de orientarea politică declarată

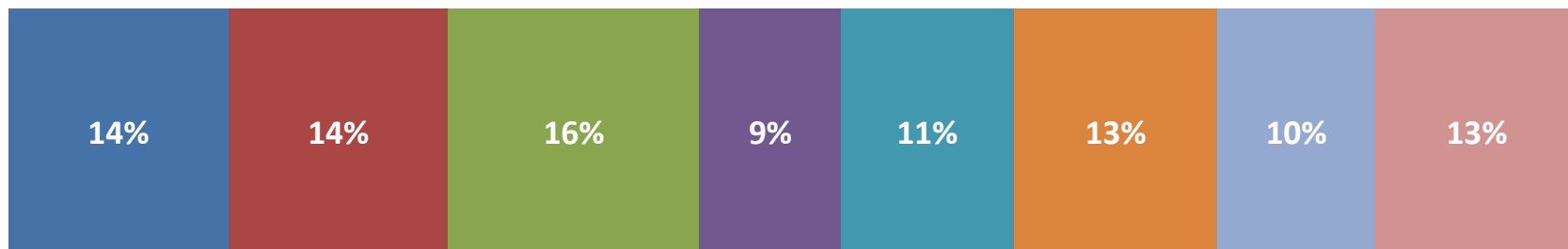


Ca orientare politică, dvs. vă simiți mai apropiat de...?

Baza: 543 respondenți

# profilul respondenților în funcție de regiune

- Regiunea de dezvoltare Nord-Est
- Regiunea de dezvoltare Sud - Muntenia
- Regiunea de dezvoltare Vest
- Regiunea de dezvoltare Centru
- Regiunea de dezvoltare Sud-Est
- Regiunea de dezvoltare Sud-Vest Oltenia
- Regiunea de dezvoltare Nord-Vest
- Regiunea de dezvoltare București - Ilfov



Baza: 543 respondenți

**MUŞTUMİM!**