

SOCIOPOL

**Starea
electorală**

Sondaj de opinie național

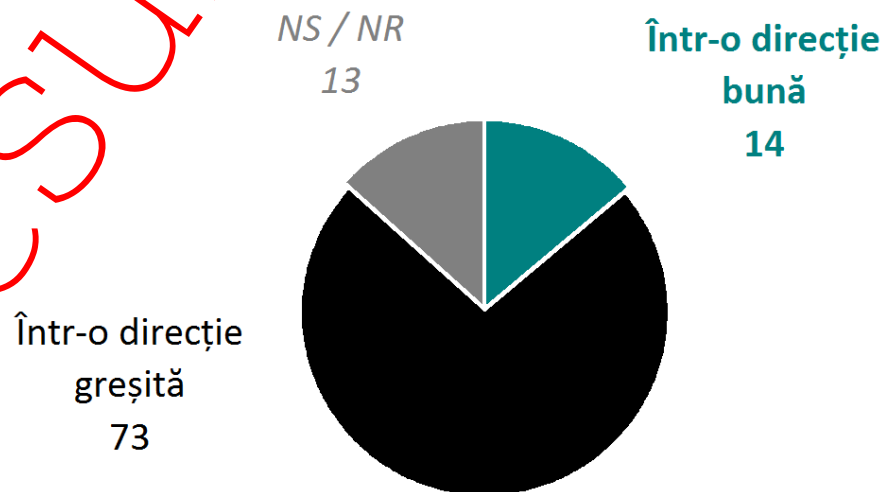
August 2018

STIINDE SURSE

Direcția României



În general, considerați că România în momentul de față se îndreaptă într-o direcție bună sau într-o direcție greșită?

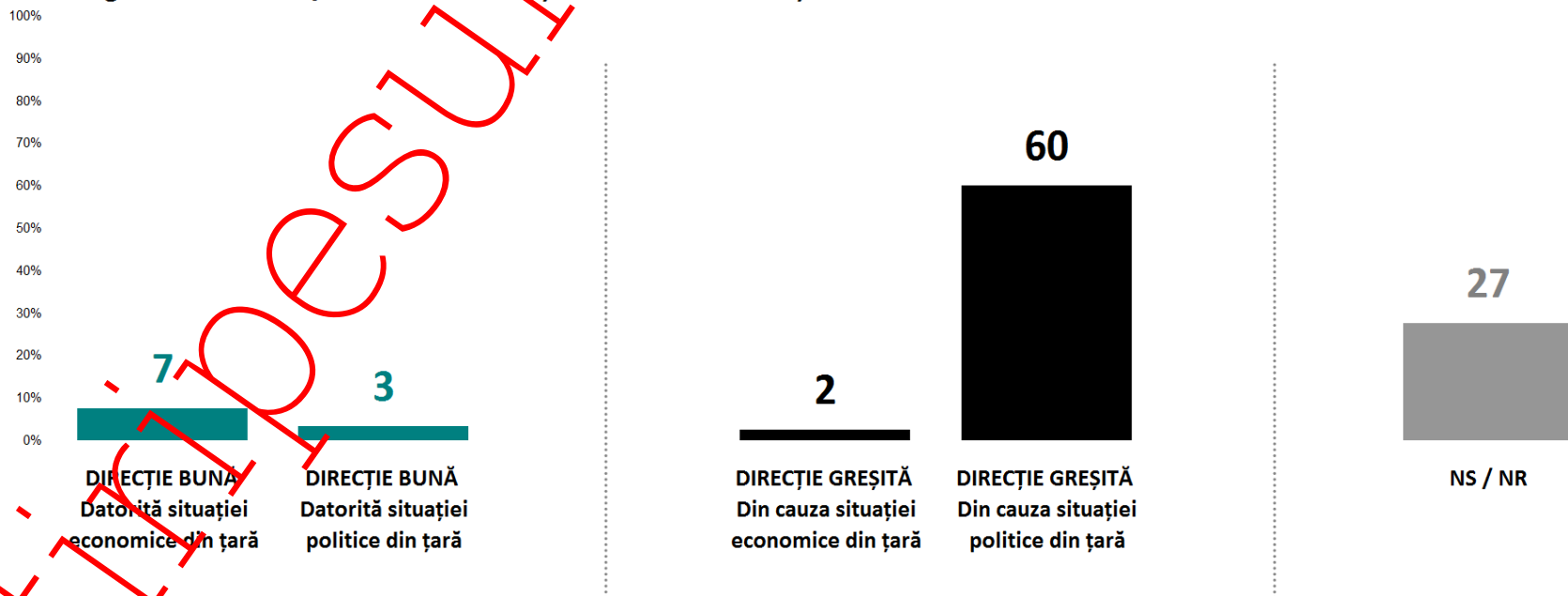


Direcția României

Motive politice sau economice?



Considerați că România merge într-o direcție bună / greșită mai degrabă datorită / din cauza situației politice din țară sau mai degrabă datorită / din cauza situației economice din țară?



Starea electorală. Sondaj de opinie național

2018 08

Direcția României

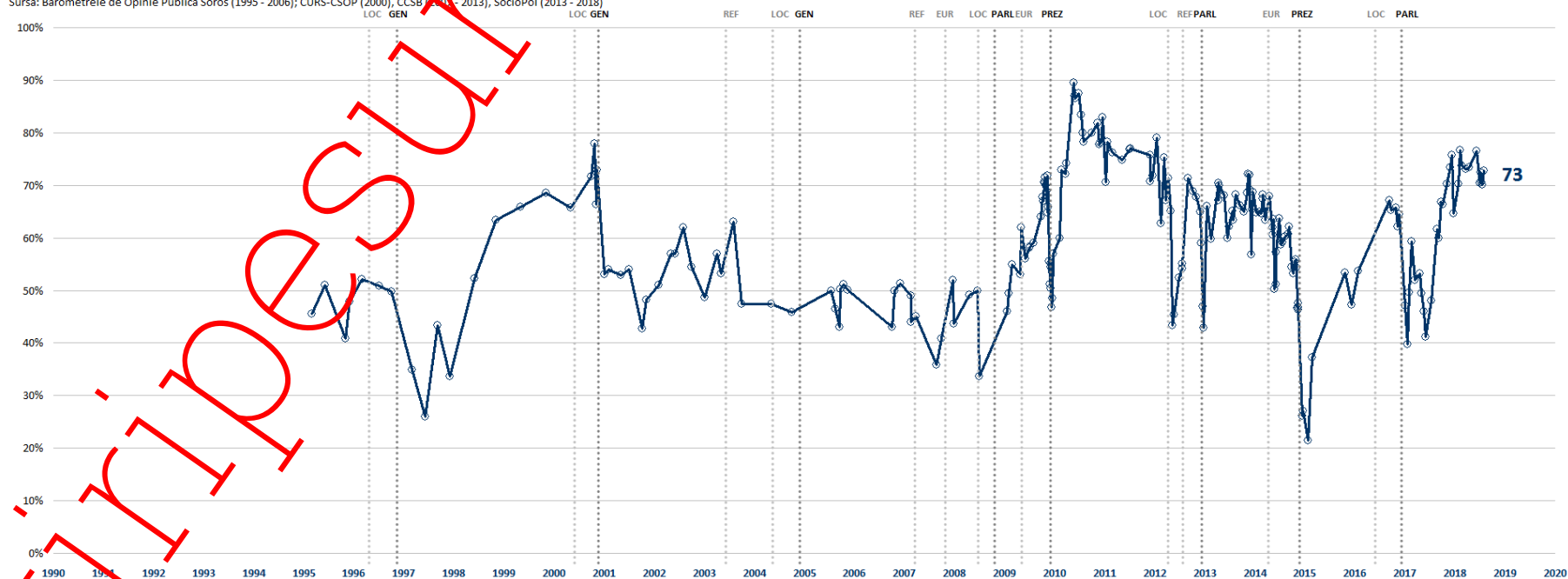
Evoluție "Direcția este greșită"



"România merge într-o direcție greșită" (%)

Evoluție 1995 ... 2018

Sursa: Barometrele de Opinie Publică Soros (1995 - 2006); CURS-CSOP (2000), CCSB (2000 - 2013), SocioPol (2013 - 2018)



Starea electorală. Sondaj de opinie național

2018 08

SOCIOPOL

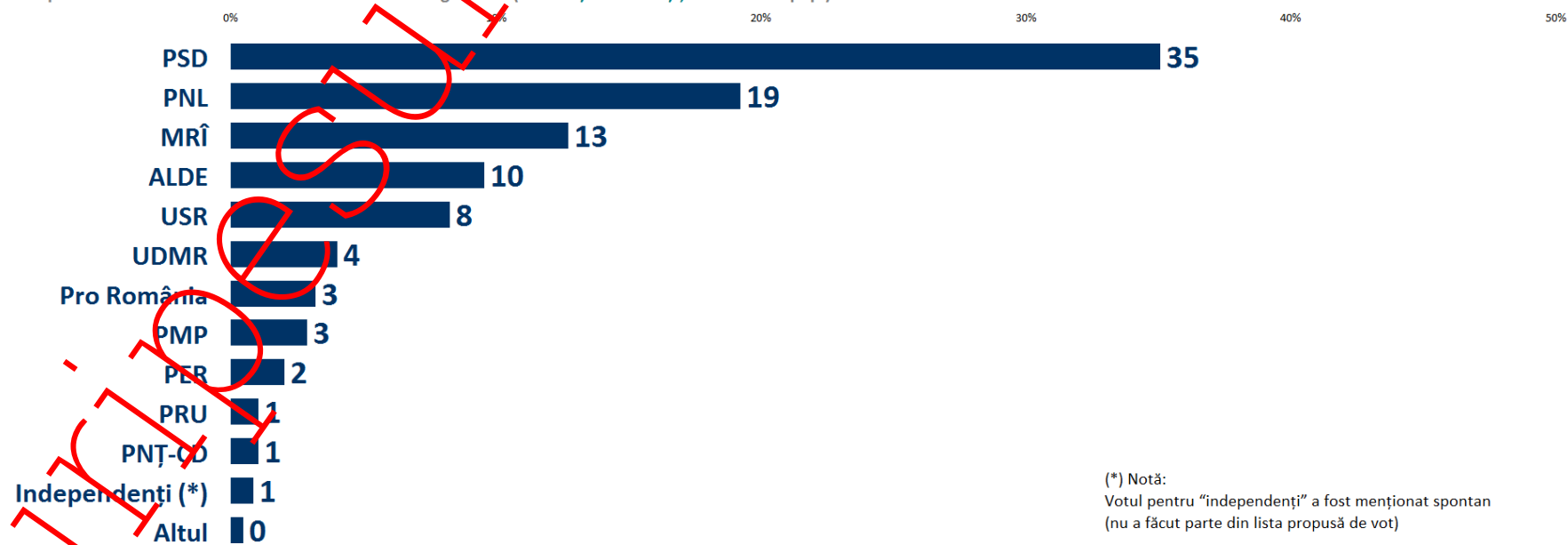
Vot politic

Alegeri. Parlament



Dacă duminică viitoare ar avea loc alegeri parlamentare, Dvs. cu reprezentanții cărui partid ați vota, dintre următorii?

% din răspunsurile valide ale celor care estimăm că ar merge la vot (VOTANȚI HOTĂRĂȚI, 33% din tot. pop.)



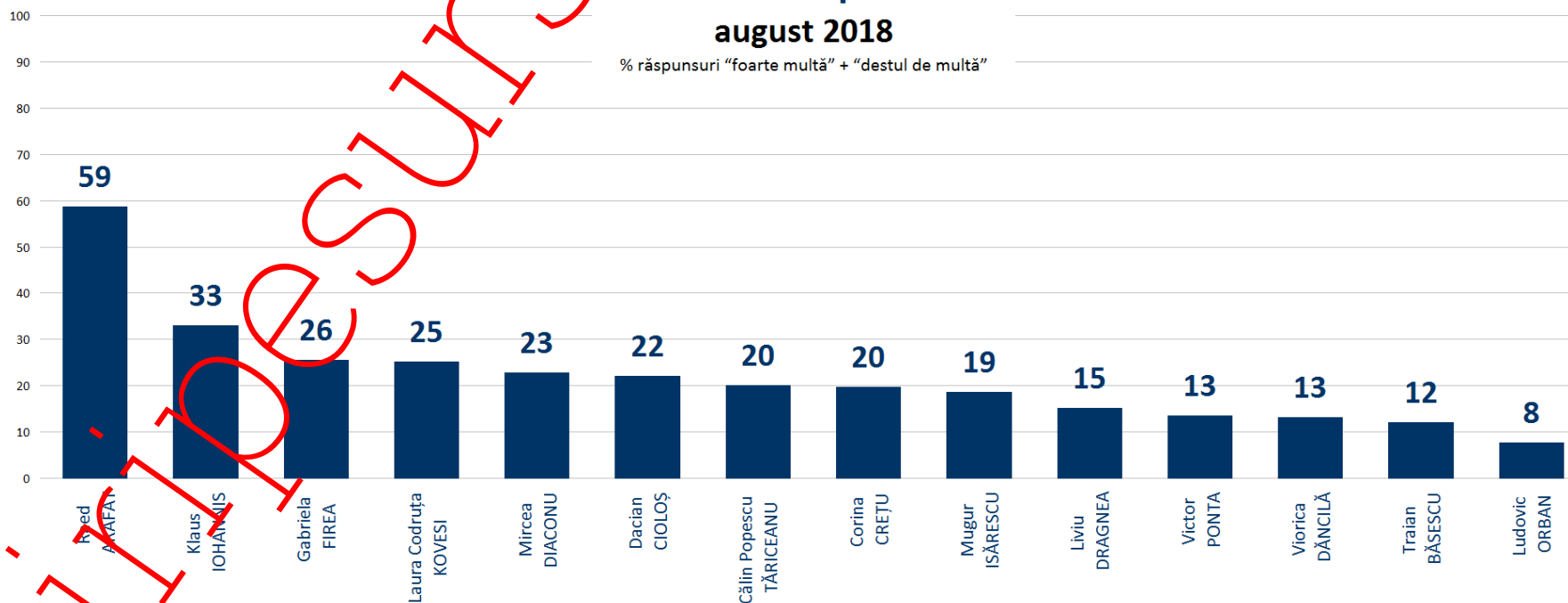
(*) Notă:
Votul pentru "independenți" a fost menționat spontan
(nu a făcut parte din lista propusă de vot)

Persoane publice. Încredere



Încrederea în politicieni august 2018

% răspunsuri "foarte multă" + "destul de multă"



Starea electorală. Sondaj de opinie național

2018 08



Metodologice

Starea electorală. Sondaj de opinie național

2018 08

SOCIOPOL

7

Metodologice



- **Universul cercetării** Populația adultă neinstituționalizată a României
- **Volumul eșantionului** 1,005 persoane
- **Perioada de culegere a datelor** 7 - 20 august 2018
- **Tipul eșantionului. Reprezentativitate** Eșantion stratificat bistadial cu selecție probabilistă a gospodăriilor (aleatoriu simplu) și a persoanelor (metoda “cea mai tânără persoană din gospodărie”) Eșantionul este reprezentativ pentru populația adultă neinstituționalizată a României
- **Metoda culegerii datelor** Interviu telefonic (CATI, 1,005)
- **Marja de eroare** Eroarea maximă de eșantionare, la un nivel de încredere de 95%, este de +/- 3.3%
- **Ponderarea datelor** Ponderare proporțională iterativă (Raking / Rim) pentru corectarea probabilităților inegale de selecție și pentru ajustarea ratelor neuniforme de non-răspuns.
Criteriile de ponderare: sex, vîrstă, educație, etnie, ocupație, regiune și mărimea localității
- **Suma procentelor** Suma procentelor poate diferi uneori cu +/- 1 punct procentual față de 100% datorită rotunjirii fără virgulă a valorilor. În cazul întrebărilor cu răspuns multiplu, suma răspunsurilor poate fi semnificativ mai mare de 100% datorită caracterului cumulativ al prezentării datelor
- **Alte tipuri de erori** Pe lângă erorile de eșantionare, alte aspecte metodologice (modul de formulare a întrebărilor, dificultățile practice de culegere a datelor, mecanismele de apărare psihologică ale respondenților în cazul întrebărilor sensibile sau care predispun la conformism social) pot induce erori suplimentare care nu pot fi contorizate în marja statistică de eșantionare.

Vă mulțumim!

SOCIOPOL

Stiripeș Ursușero

