

**SOCIOPOL**

**Referendumul  
pentru familie**

Sondaj de opinie național

22 – 27 septembrie 2018

STIPEESUISO



# Principalele concluzii

## Referendumul pentru familie

## Vot politic

Referendumul pentru familie. Sondaj de opinie național

22-27 septembrie 2018

SOCIOPOL

2

# Principalele concluzii

## Referendumul pentru familie



### PERIOADA SONDAJULUI

- Sondajul a fost desfășurat în perioada 22 – 27 septembrie, după desfășurarea Comitetului Executiv PSD

### REFERENDUM. PARTICIPARE

- Estimarea pe baza propriilor declarații este undeva ușor sub 50% din total populație oficială cu drept de vot – inclusiv românii din străinătate.
- Estimarea pe baza percepției comportamentului celorlalți (metoda “înțelepciunea mulțimilor”) oferă un nivel mai scăzut de participare la vot, de 35%
- Ținând cont de componenta de conformism prezentă în asemenea situații, cât și de experiența anterioară, când estimarea pe bază de “înțelepciune a mulțimilor” a produs rezultate foarte precise de participare la vot, concluzionăm că participarea la referendumul de săptămâna viitoare este foarte probabil să fie în jur de 35%

### REFERENDUM. VOT

- Românii care participă la referendum votează masiv “DA”. Sondajul oferă o estimare 85% DA – 15% NU
- Pe baza acestor cifre, estimăm un scor de peste 80% în favoarea revizuirii Constituției privind definirea familiei, întemeiată prin „căsătoria liber consimțită între un bărbat și o femeie”

# Principalele concluzii

## Vot politic



### VOT POLITIC. PARTICIPARE

- Dacă alegerile parlamentare ar avea loc duminică viitoare, ar participa la vot undeva în jur de 50%, nivel des întâlnit în ultima perioadă în sondajele electorale

### VOT POLITIC. VOT

- Ca de obicei, pe primele două poziții întâlnim principalele două partide din România: PSD și PNL. PSD ar obține 36%. PNL ar obține 20%.
- Alte trei partide medii completează lista partidelor care ar intra în Parlament. ALDE ar obține 11%. MRÎ ar obține 8%. Pro România ar obține 7%
- La marginea intrării în Parlament se află USR și UDMR, ambele cu 4%
- Alte partide care apar în sondaj: PRM 2%, PMP 2%, P Neoliberal 2%, PER 1%

### VOT POLITIC. TABERE POLITICE

- În momentul de față, tabăra politică pro-PSD, compusă din PSD, ALDE și Pro România ar obține ușor peste jumătate din voturile românilor: 54%.
- Tabăra politică anti-PSD, compusă din PNL, MRÎ, USR și P Neoliberal ar obține în jur de o treime din voturile românilor: 36%.
- Restul de 10% ar merge spre alte partide politice: UDMR, PRM, PER, PNT-CD, independenți, alții

Referendumul pentru familie. Sondaj de opinie național

22-27 septembrie 2018



# Referendumul pentru familie

Participare

Vot

Referendumul pentru familie. Sondaj de opinie național

22-27 septembrie 2018

SOCIOPOL

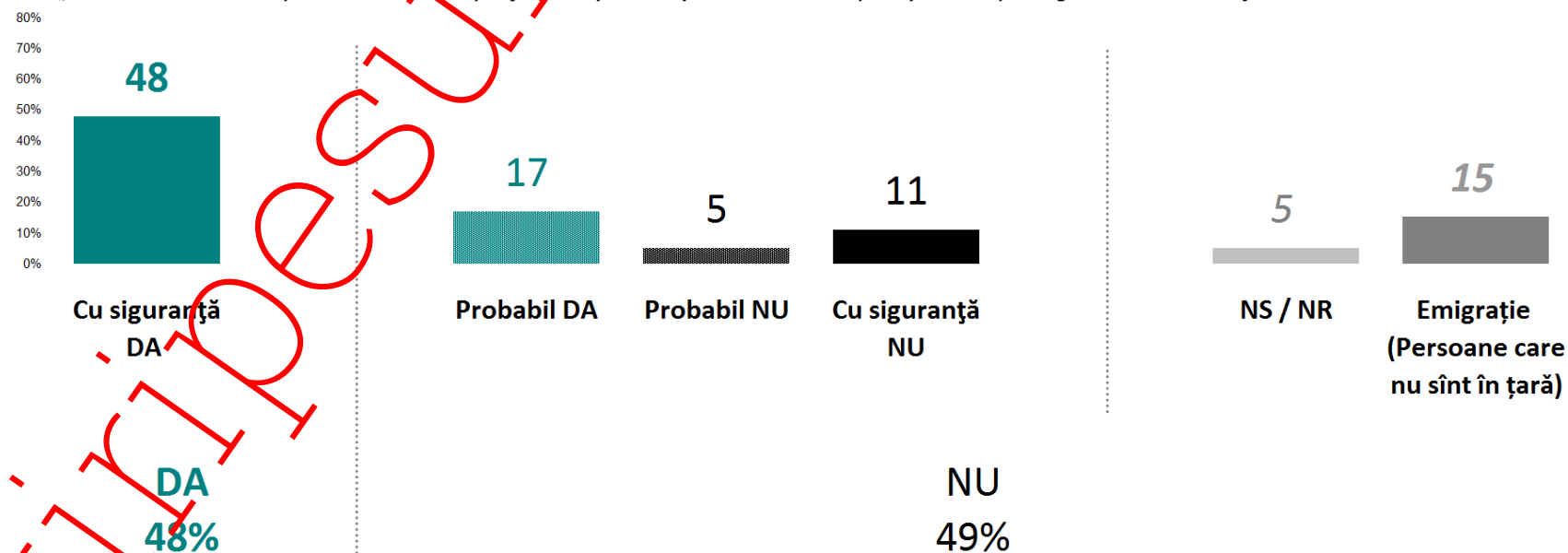
# Referendum. Estimarea participării

## Metoda A. Propria intenție



### ESTIMAREA PARTICIPĂRII LA VOT PE BAZA PROPRIEI INTENȚII

Luna viitoare, în data de 7 octombrie, se va organiza un referendum de revizuire a Constituției privind definirea familiei, întemeiată prin „căsătoria liber consimțită între un bărbat și o femeie” (nu între persoane de același sex). Dvs. veți merge la vot la acest referendum sau nu?



Referendumul pentru familie. Sondaj de opinie național

22-27 septembrie 2018

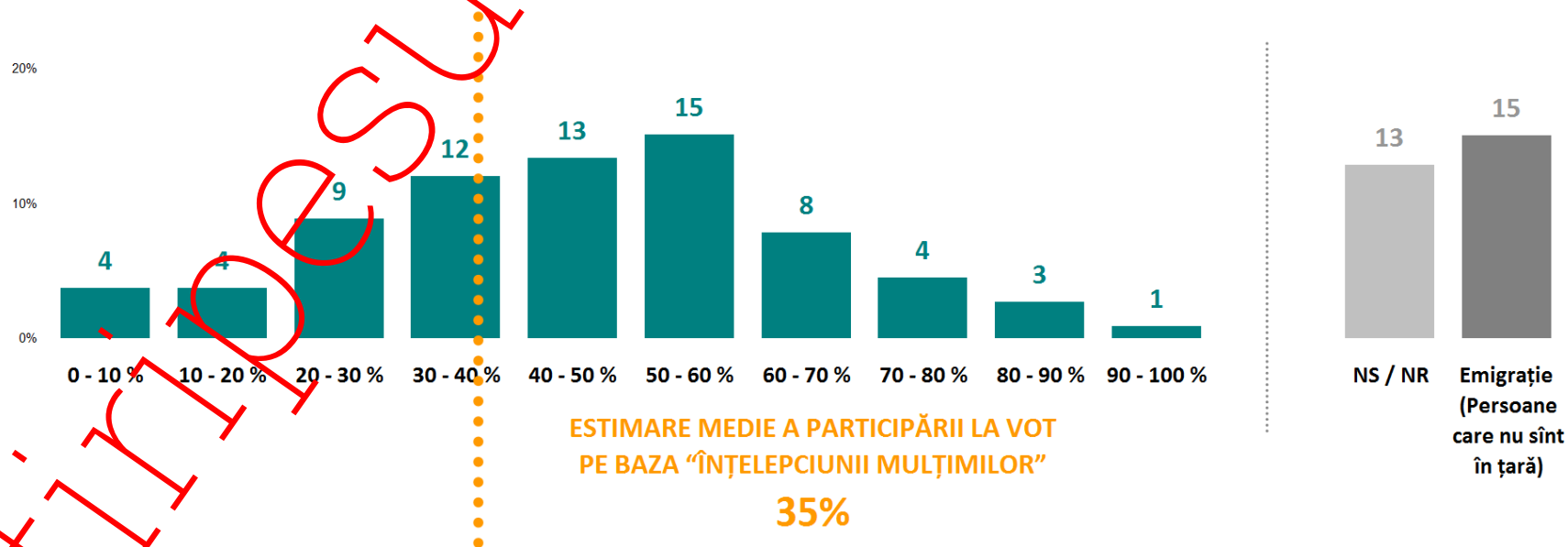
# Referendum. Estimarea participării

## Metoda B. "Înțelepciunea mulțimilor"



ESTIMAREA PARTICIPĂRII LA VOT  
PE BAZA PERCEPȚIEI COMPORTAMENTULUI CELORLALȚI  
("ÎNȚELEPCIUNEA MULȚIMILOR")

La acest referendum de revizuire a Constituției, câți cît la sută dintre alegători credeți că vor veni la vot? RĂSPUNSURI CATEGORIZATE ÎN DECILE



Referendumul pentru familie. Sondaj de opinie național

22-27 septembrie 2018

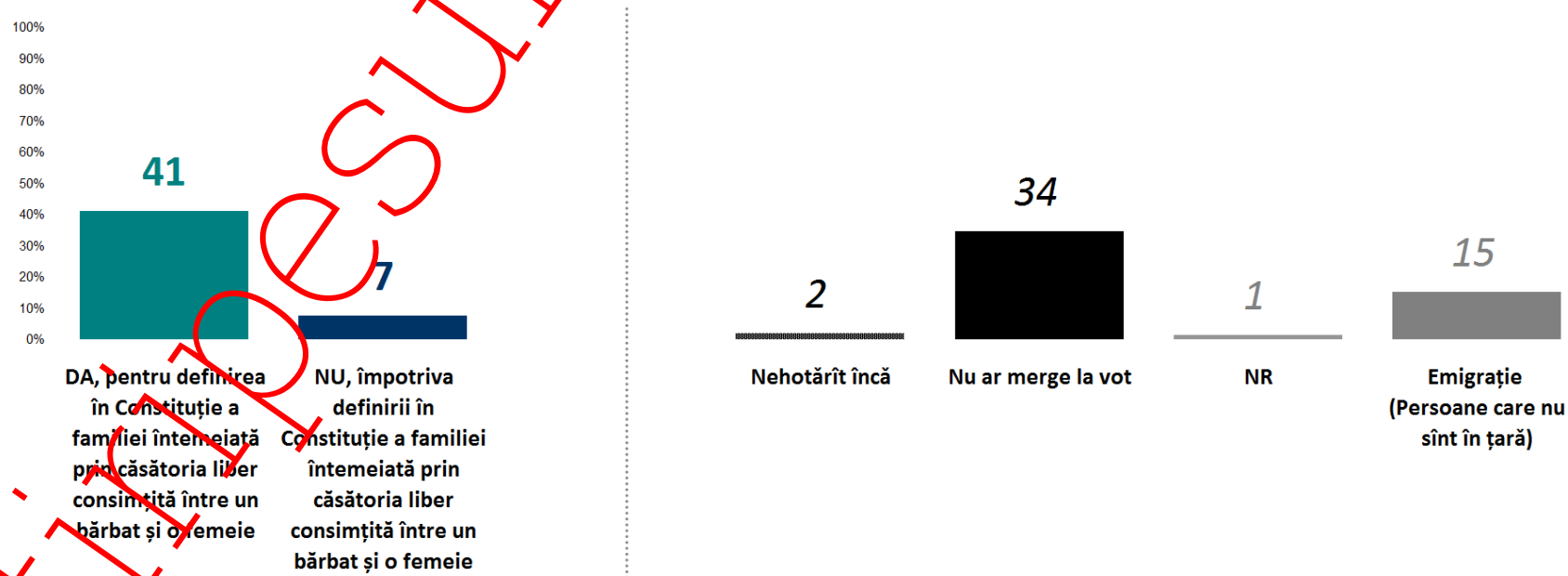
# Referendum. **Vot**

## Din total populație cu drept de vot



**Dvs. cum veți vota la acest referendum?**

% din total persoane cu drept de vot (inclusiv românii din străinătate)



Referendumul pentru familie. Sondaj de opinie național

22-27 septembrie 2018



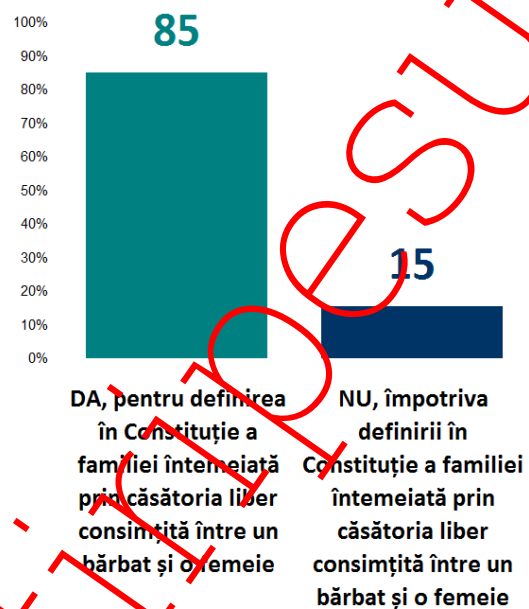
# Referendum. **Vot**

## Rezultatul referendumului



**Dvs. cum veți vota la acest referendum?**

% din răspunsuri explicite de vot (SIMULAREA VOTULUI)



Referendumul pentru familie. Sondaj de opinie național

22-27 septembrie 2018



# Vot politic

Participare

Vot

Referendumul pentru familie. Sondaj de opinie național

22-27 septembrie 2018

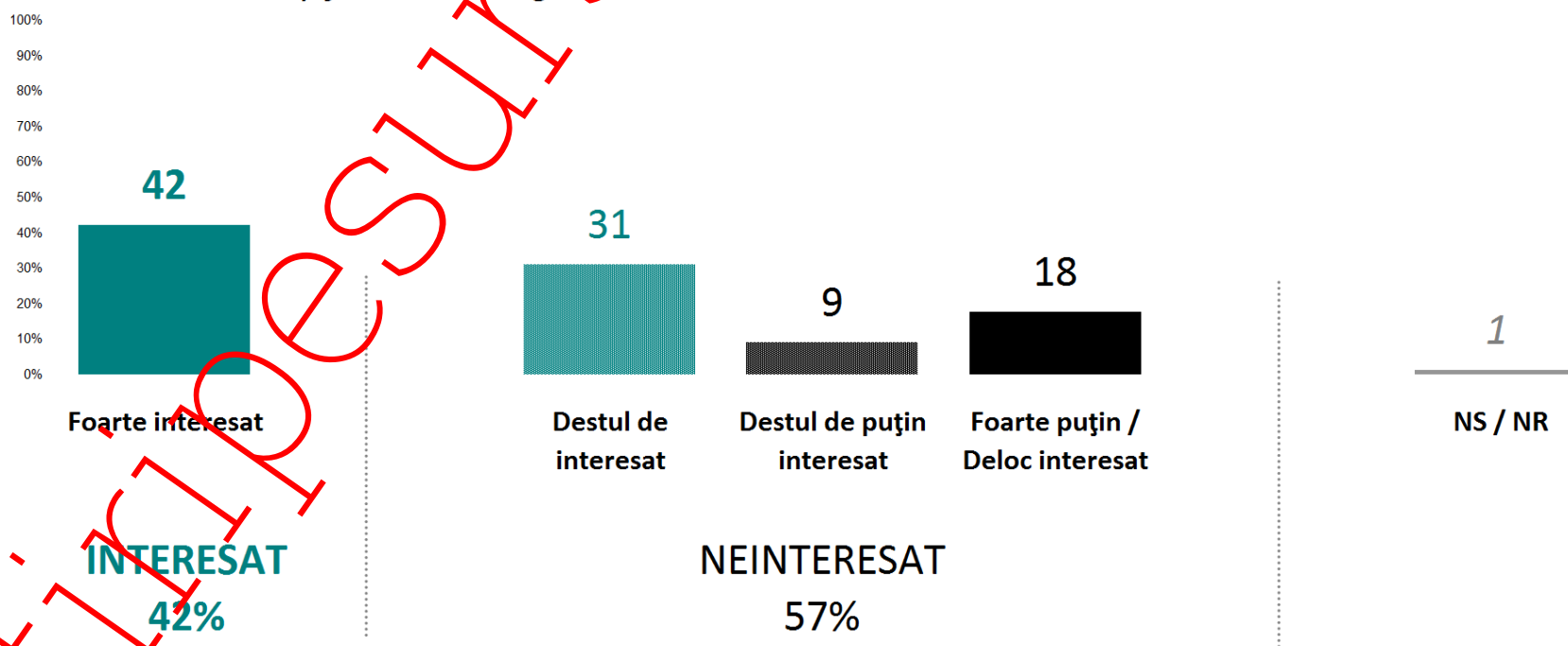
SOCIOPOL

# Vot politic

## Interes



*Dacă duminică viitoare ar avea loc alegeri parlamentare,  
Dvs. cât de interesat ați fi de aceste alegeri?*



Referendumul pentru familie. Sondaj de opinie național

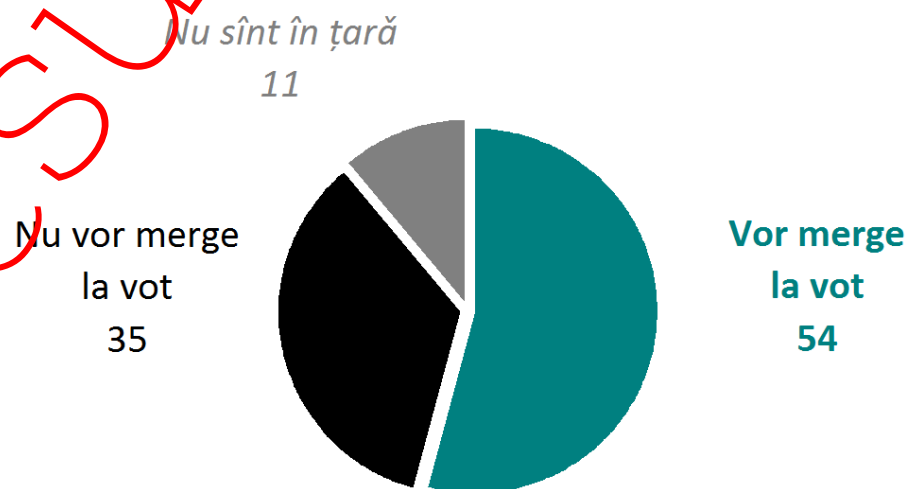
22-27 septembrie 2018

# Vot politic

## Participare

### Estimarea participării la vot

**IPOTEZĂ:** merg la vot cei care sunt în țară (85% din total populație), sunt interesați de politică și declară că merg cu siguranță la vot



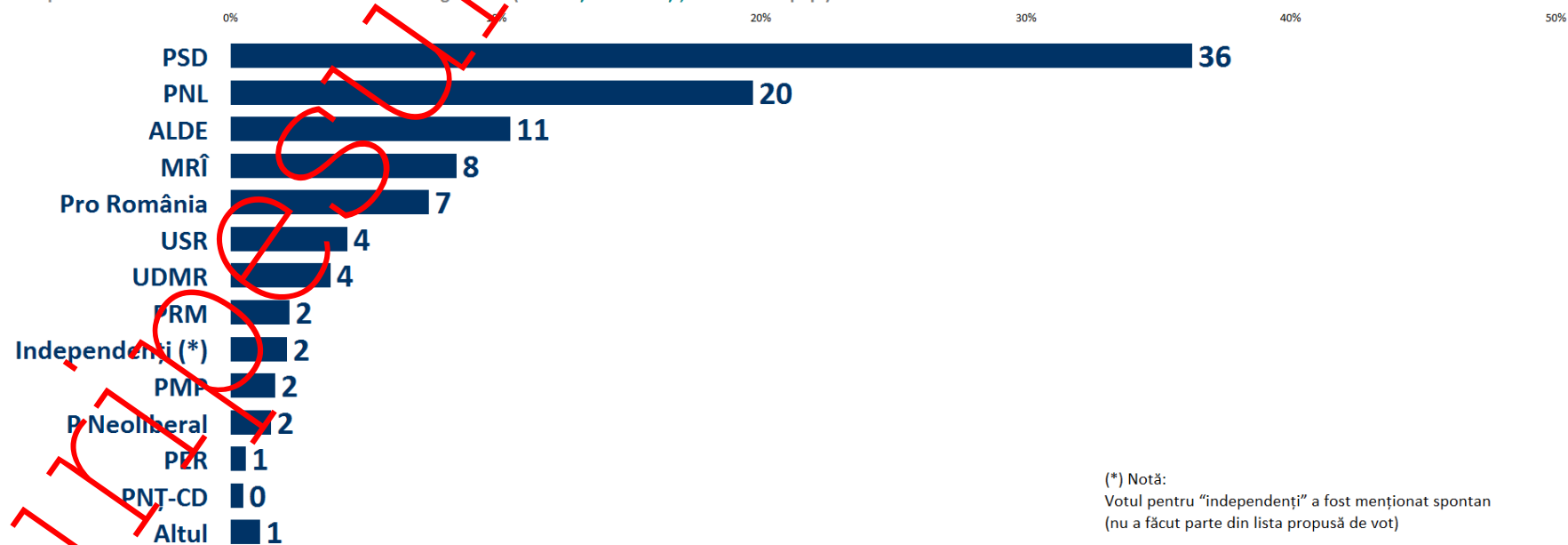
# Vot politic

## Alegeri. Parlament



*Dacă duminică viitoare ar avea loc alegeri parlamentare, Dvs. cu reprezentanții cărui partid ați vota, dintre următorii?*

% din răspunsurile valide ale celor care estimăm că ar merge la vot (VOTANȚI HOTĂRĂȚI, 35% din tot. pop.)



(\*) Notă:  
Votul pentru "independenți" a fost menționat spontan  
(nu a făcut parte din lista propusă de vot)

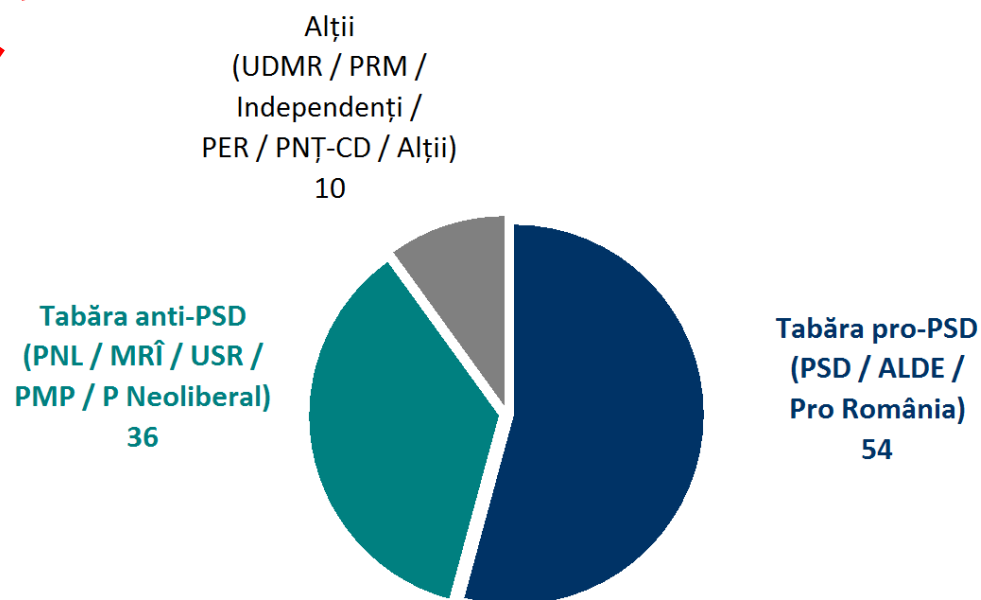
Referendumul pentru familie. Sondaj de opinie național

22-27 septembrie 2018

# Vot politic

## Taberele politice

Ponderea actuală a  
taberelor politice în România



Referendumul pentru familie. Sondaj de opinie național

22-27 septembrie 2018



# Metodologice

Referendumul pentru familie. Sondaj de opinie național

22-27 septembrie 2018

SOCIOPOL

# Metodologice



- **Universul cercetării** Populația adultă neinstituționalizată a României
- **Volumul eșantionului** 1,004 persoane
- **Perioada de culegere a datelor** 22 – 27 septembrie 2018
- **Tipul eșantionului. Reprezentativitate** Eșantion stratificat bistadial cu selecție probabilistă a gospodăriilor (aleatoriu simplu) și a persoanelor (metoda “cea mai tânără persoană din gospodărie”) Eșantionul este reprezentativ pentru populația adultă neinstituționalizată a României
- **Metoda culegerii datelor** Interviu telefonic (CATI, 1,004)
- **Marja de eroare** Eroarea maximă de eșantionare, la un nivel de încredere de 95%, este de +/- 3.3%
- **Ponderarea datelor** Ponderare proporțională iterativă (Raking / Rim) pentru corectarea probabilităților inegale de selecție și pentru ajustarea ratelor neuniforme de non-răspuns.  
Criteriile de ponderare: sex, vîrstă, educație, etnie, ocupație, regiune și mărimea localității
- **Suma procentelor** Suma procentelor poate diferi uneori cu +/- 1 punct procentual față de 100% datorită rotunjirii fără virgulă a valorilor. În cazul întrebărilor cu răspuns multiplu, suma răspunsurilor poate fi semnificativ mai mare de 100% datorită caracterului cumulativ al prezentării datelor
- **Alte tipuri de erori** Pe lângă erorile de eșantionare, alte aspecte metodologice (modul de formulare a întrebărilor, dificultățile practice de culegere a datelor, mecanismele de apărare psihologică ale respondenților în cazul întrebărilor sensibile sau care predispun la conformism social) pot induce erori suplimentare care nu pot fi contorizate în marja statistică de eșantionare.



Vă mulțumim!

SOCIOPOL



Stiripesursero