

**S O C I O P O L**

**Starea  
electorală**

Sondaj de opinie național

Octombrie 2018

STRIDE SURSERO



# Vot politic

Participare

Vot

Tabere politice

Starea electorală. Sondaj de opinie național

2018 10

SOCIOPOL

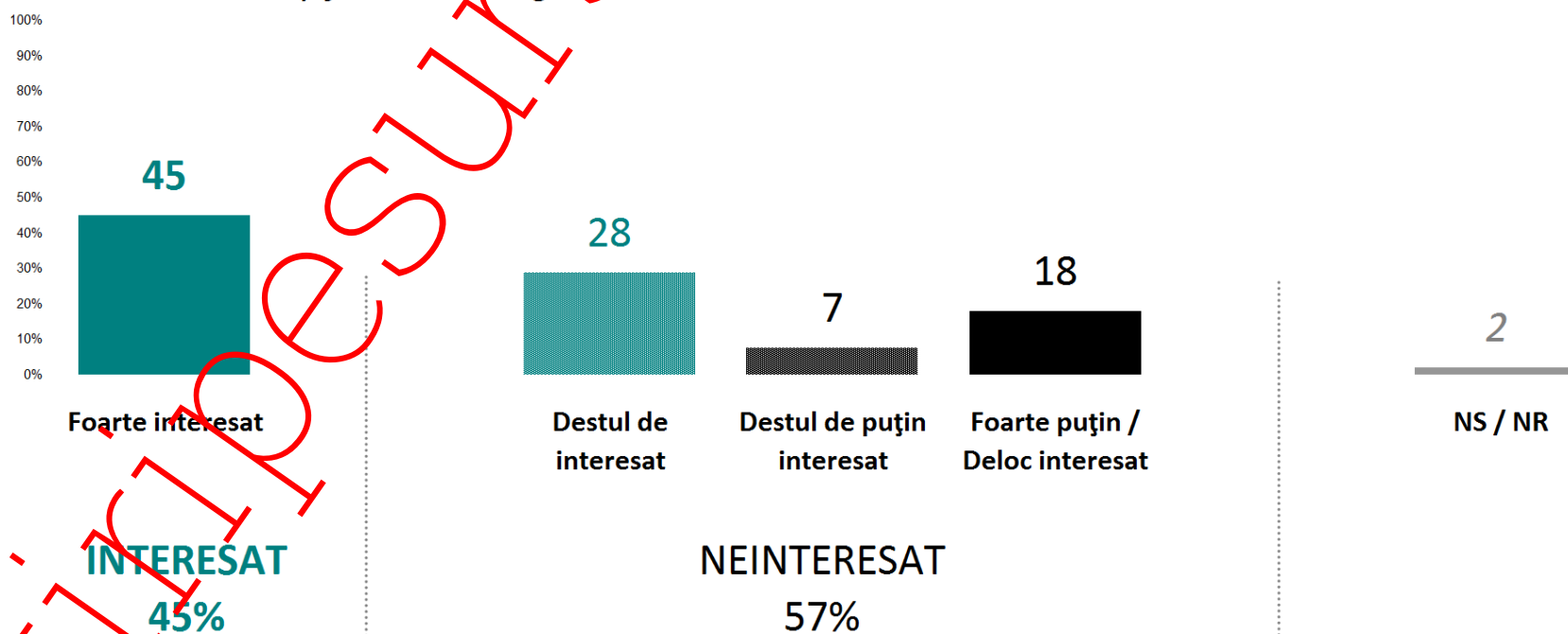
2

# Vot politic

## Interes



*Dacă duminică viitoare ar avea loc alegeri parlamentare,  
Dvs. cât de interesat ați fi de aceste alegeri?*



Starea electorală. Sondaj de opinie național

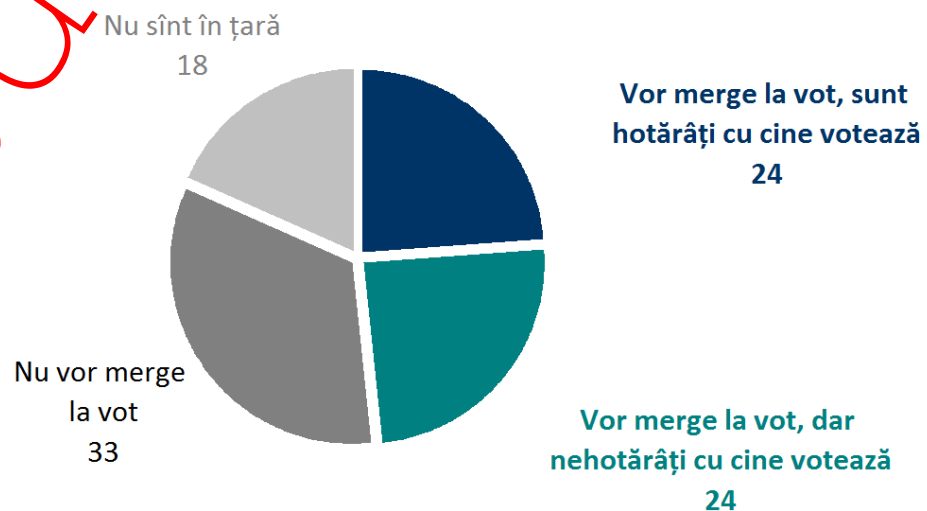
2018 10

# Vot politic

## Participare

### Estimarea participării la vot

**IPOTEZĂ:** merg la vot cei care sunt în țară (82% din total populație), sunt interesați de politică și declară că merg cu siguranță la vot



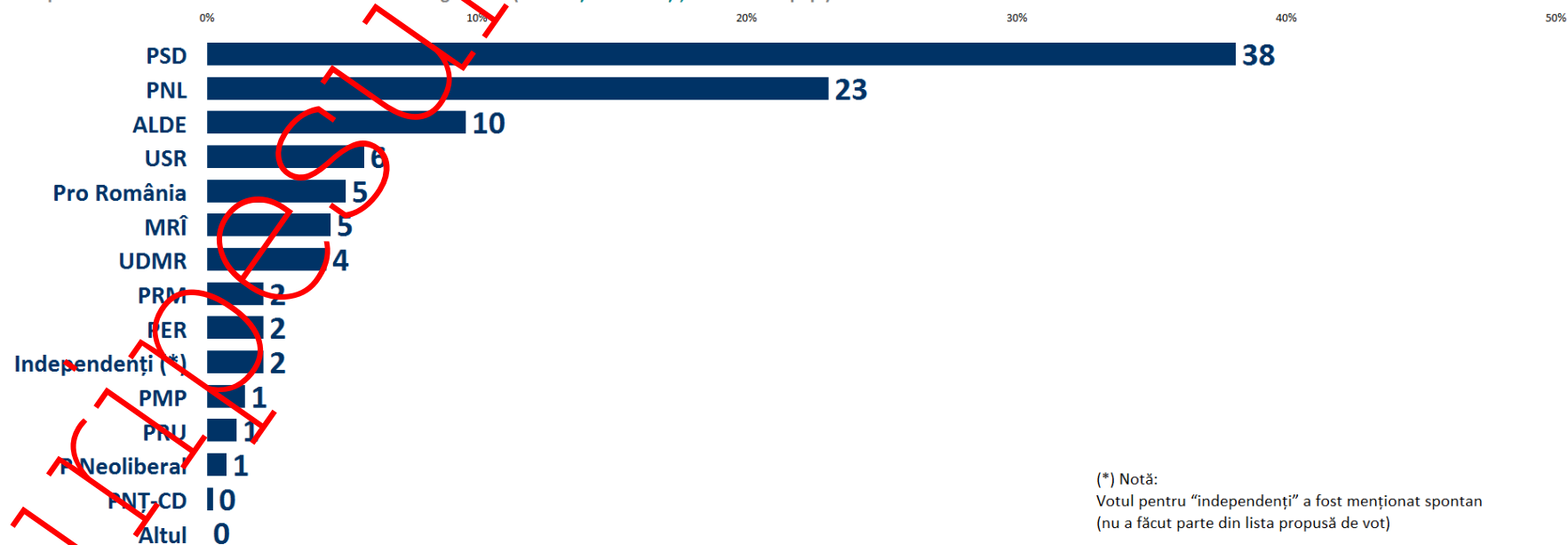
# Vot politic

## Alegeri. Parlament



*Dacă duminică viitoare ar avea loc alegeri parlamentare, Dvs. cu reprezentanții cărui partid ați vota, dintre următorii?*

% din răspunsurile valide ale celor care estimăm că ar merge la vot (VOTANȚI HOTĂRĂȚI, 24% din tot. pop.)

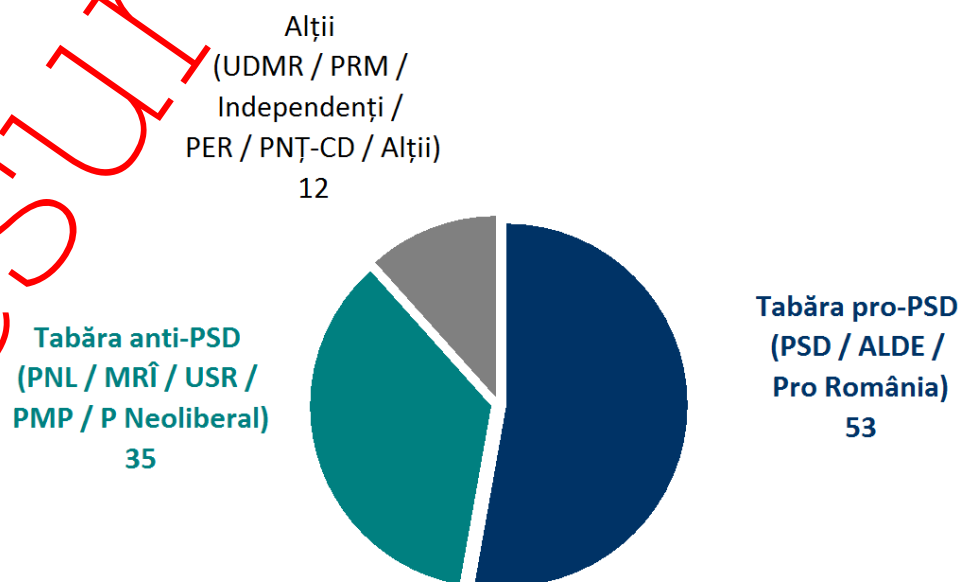


(\*) Notă:  
Votul pentru "independenți" a fost menționat spontan  
(nu a făcut parte din lista propusă de vot)

# Vot politic

## Tabere politice

Ponderea actuală a  
taberelor politice în România





# Context social

## Direcția lucrurilor

Starea electorală. Sondaj de opinie național

2018 10

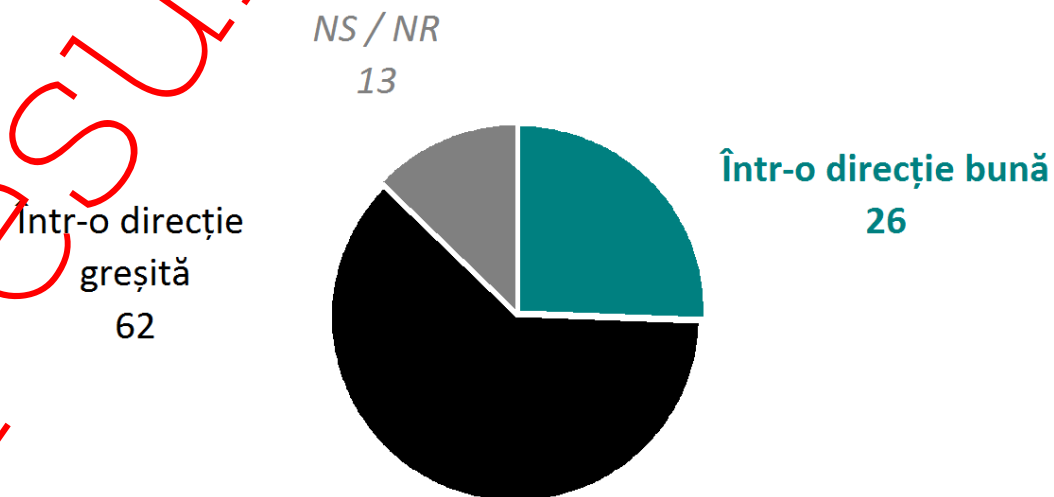
SOCIOPOL

7

# Direcția României



În general, considerați că România în momentul de față se îndreaptă într-o direcție bună sau într-o direcție greșită?





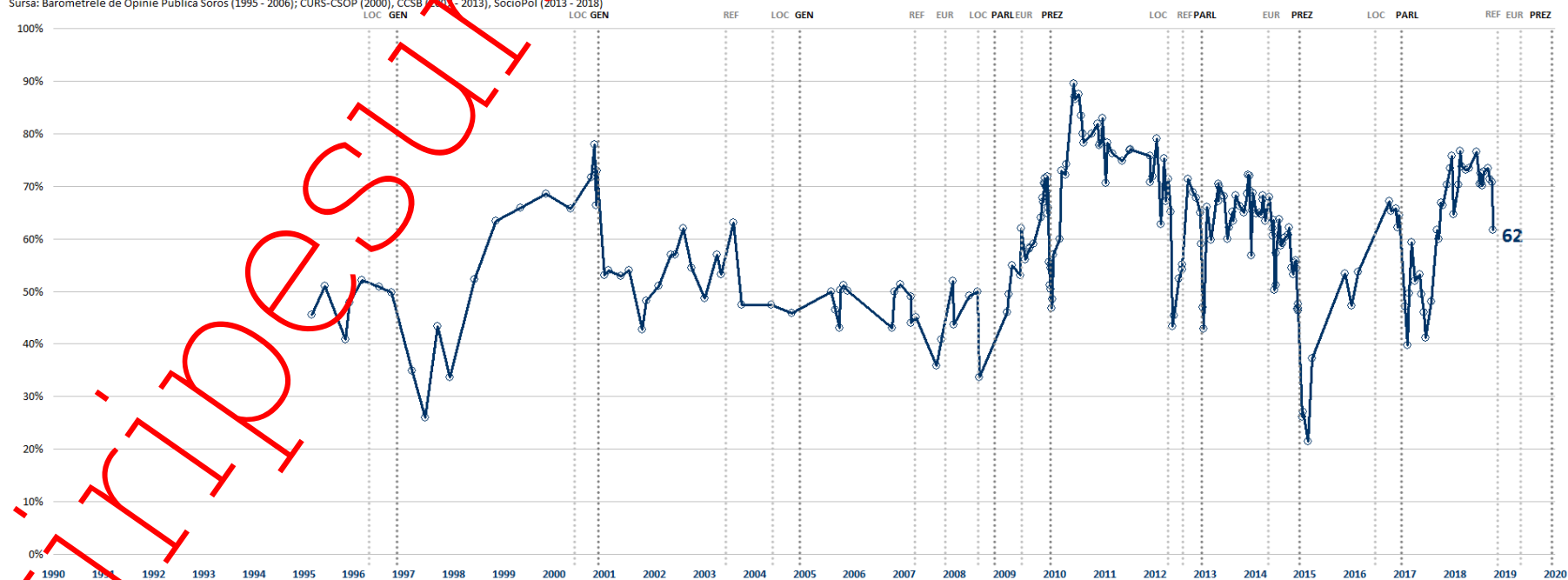
# Direcția României Evoluție



"România merge într-o direcție greșită" (%)

Evoluție 1995 ... 2018

Sursa: Barometrele de Opinie Publică Soros (1995 - 2006); CURS-CSOP (2000), CCSB (2000 - 2013), SocioPol (2013 - 2018)



Starea electorală. Sondaj de opinie național

2018 10

SOCIOPOL

9



# Metodologice

Starea electorală. Sondaj de opinie național

2018 10

SOCIOPOL

10

# Metodologice



- **Universul cercetării** Populația adultă neinstituționalizată a României
- **Volumul eșantionului** 873 persoane
- **Perioada de culegere a datelor** 3 - 4 octombrie 2018
- **Tipul eșantionului. Reprezentativitate** Eșantion stratificat bistadial cu selecție probabilistă a gospodăriilor (aleatoriu simplu) și a persoanelor (metoda “cea mai tânără persoană din gospodărie”) Eșantionul este reprezentativ pentru populația adultă neinstituționalizată a României
- **Metoda culegerii datelor** Interviu telefonic (CATI, 873)
- **Marja de eroare** Eroarea maximă de eșantionare, la un nivel de încredere de 95%, este de +/- 3.4%
- **Ponderarea datelor** Ponderare proporțională iterativă (Raking / Rim) pentru corectarea probabilităților inegale de selecție și pentru ajustarea ratelor neuniforme de non-răspuns.  
Criteriile de ponderare sex, vîrstă, educație, etnie, ocupație, regiune și mărimea localității
- **Suma procentelor** Suma procentelor poate diferi uneori cu +/- 1 punct procentual față de 100% datorită rotunjirii fără virgulă a valorilor. În cazul întrebărilor cu răspuns multiplu, suma răspunsurilor poate fi semnificativ mai mare de 100% datorită caracterului cumulativ al prezentării datelor
- **Alte tipuri de erori** Pe lângă erorile de eșantionare, alte aspecte metodologice (modul de formulare a întrebărilor, dificultățile practice de culegere a datelor, mecanismele de apărare psihologică ale respondenților în cazul întrebărilor sensibile sau care predispun la conformism social) pot induce erori suplimentare care nu pot fi contorizate în marja statistică de eșantionare.

Vă mulțumim!

SOCIOPOL



Stiripeș Ursușero