

SOCIOPOL

București

Primăria Generală

Sondaj electoral

August 2020



Alegeri locale București

Vot politic

Primăria Generală

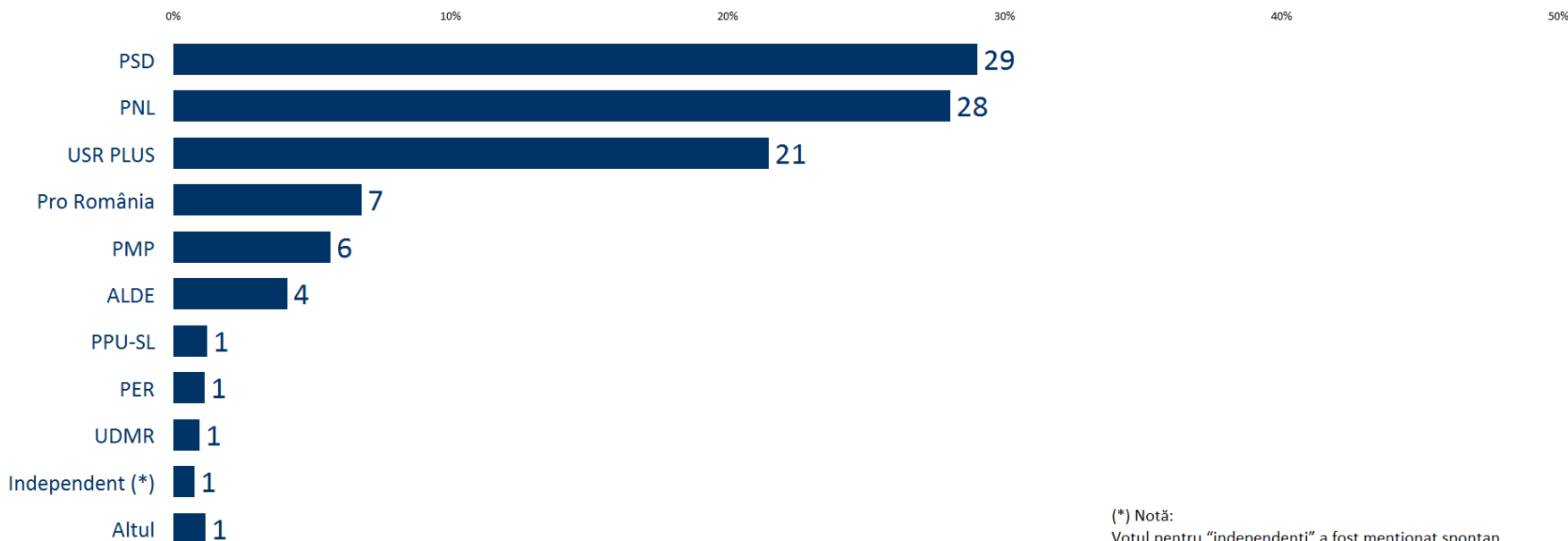
Alegeri locale București

Consiliul General



Dacă duminică viitoare ar avea loc alegeri locale și ar candida următoarele partide sau alianțe, Dvs. cu ce partid ați vota pentru Consiliul General al Municipiului București?

% din răspunsuri valide (40% din total populație)



(*) Notă:

Votul pentru "independenți" a fost menționat spontan (nu a făcut parte din lista propusă de vot)

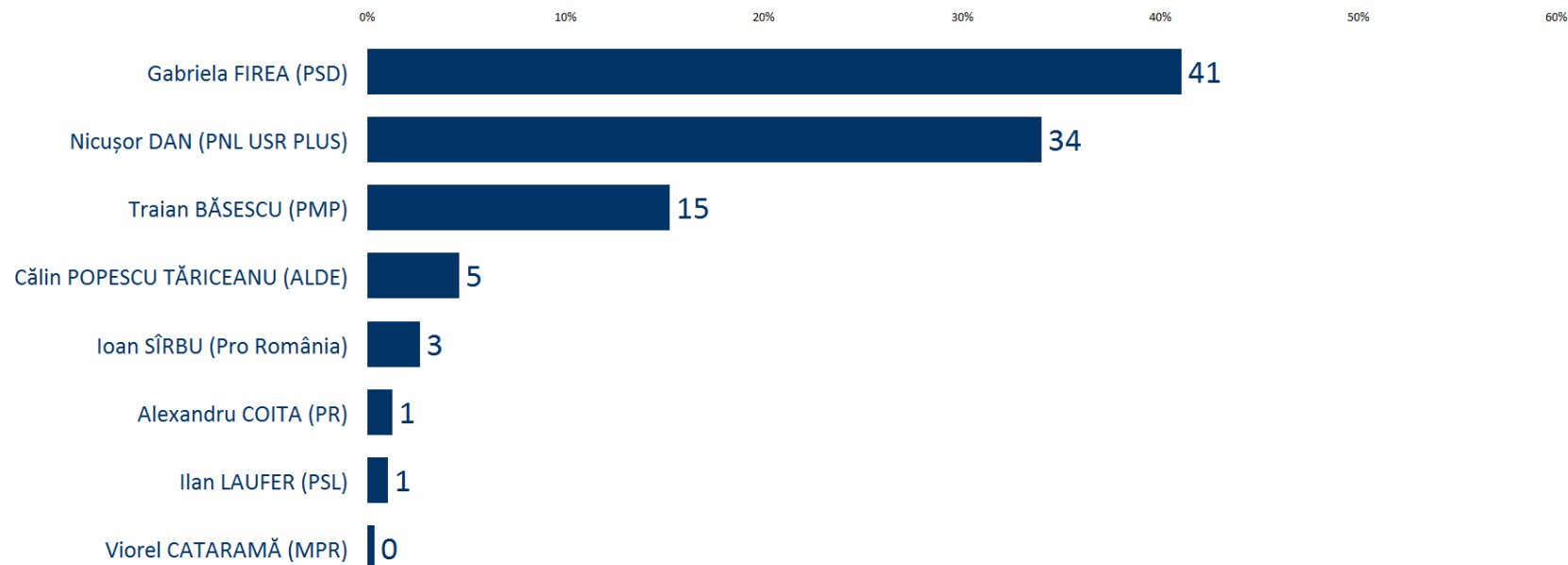
Alegeri locale București

Primăria Generală



*Dacă duminică viitoare ar avea loc alegeri locale și ar candida următorii,
Dvs. pe cine ați vota drept Primarul General al Municipiului București?*

% din răspunsuri valide (47% din total populație)





Alegeri locale București

Interes

Participare

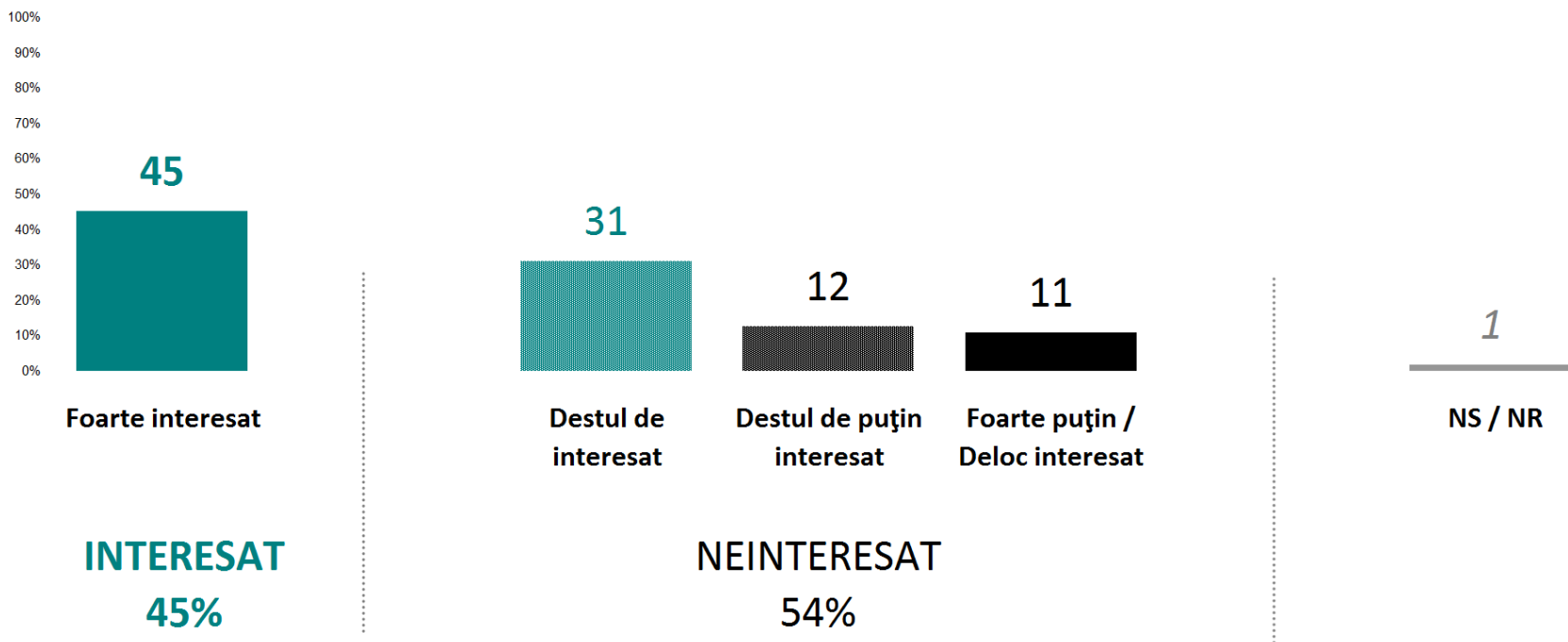
Estimarea câștigătorului

Alegeri locale București

Interes



*Dacă duminica viitoare ar avea loc alegeri locale,
Dvs. cât de interesat ați fi de aceste alegeri?*



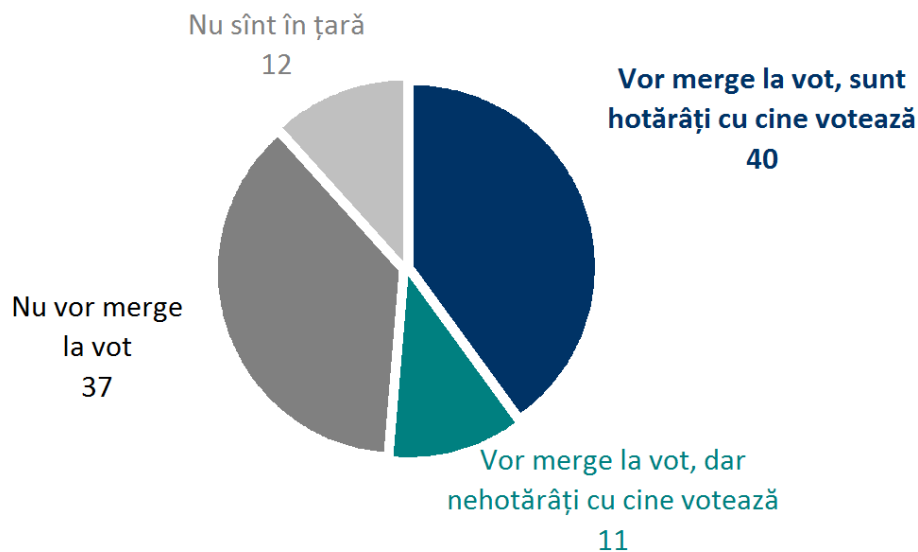
Alegeri locale București

Participare



Estimarea participării la vot

IPOTEZĂ: merg la vot cei care sunt în țară (88% din total populație), sunt interesați de politică și declară că merg cu siguranță la vot

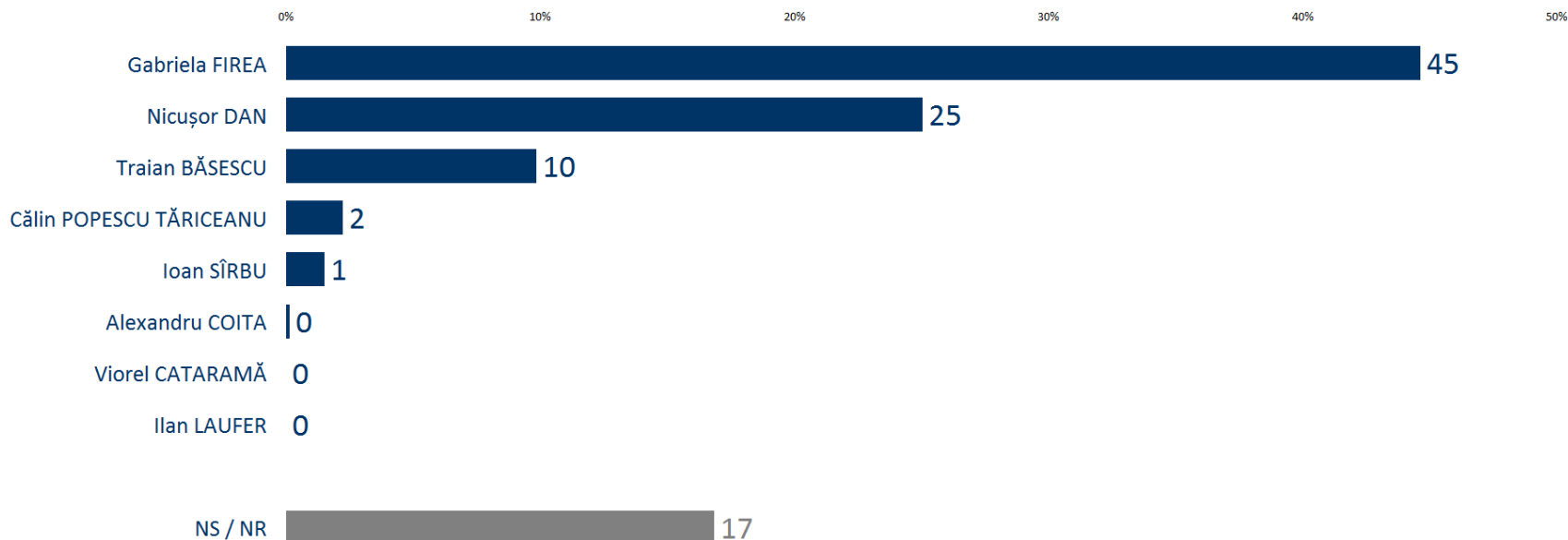


Alegeri locale București

Estimarea câștigătorului



Indiferent de opțiunea Dvs. de vot, cine credeți că va câștiga alegerile locale din această toamnă pentru Primăria Generală a Capitalei și va deveni Primarul General al Bucureștiului din 2021 încolo, dintre următorii?





Politicieni

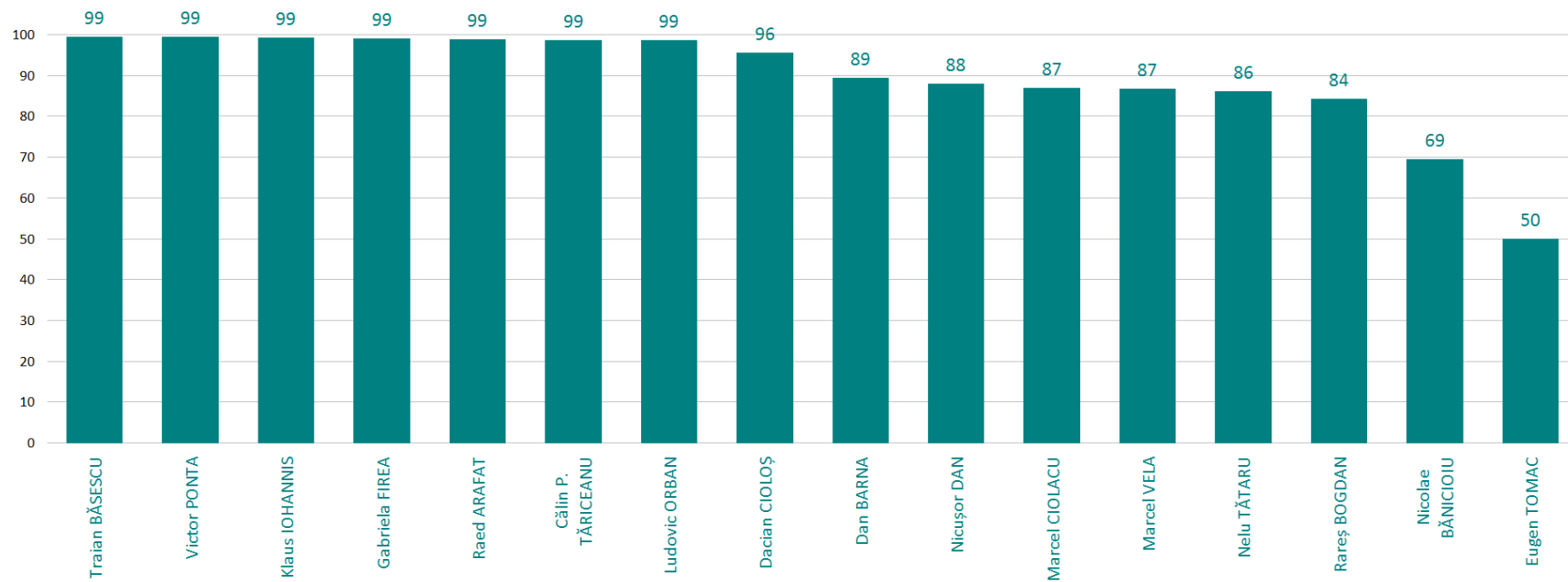
Notorietate

Încredere

Politicieni Notorietate



Notorietatea persoanelor publice
BUCUREȘTI



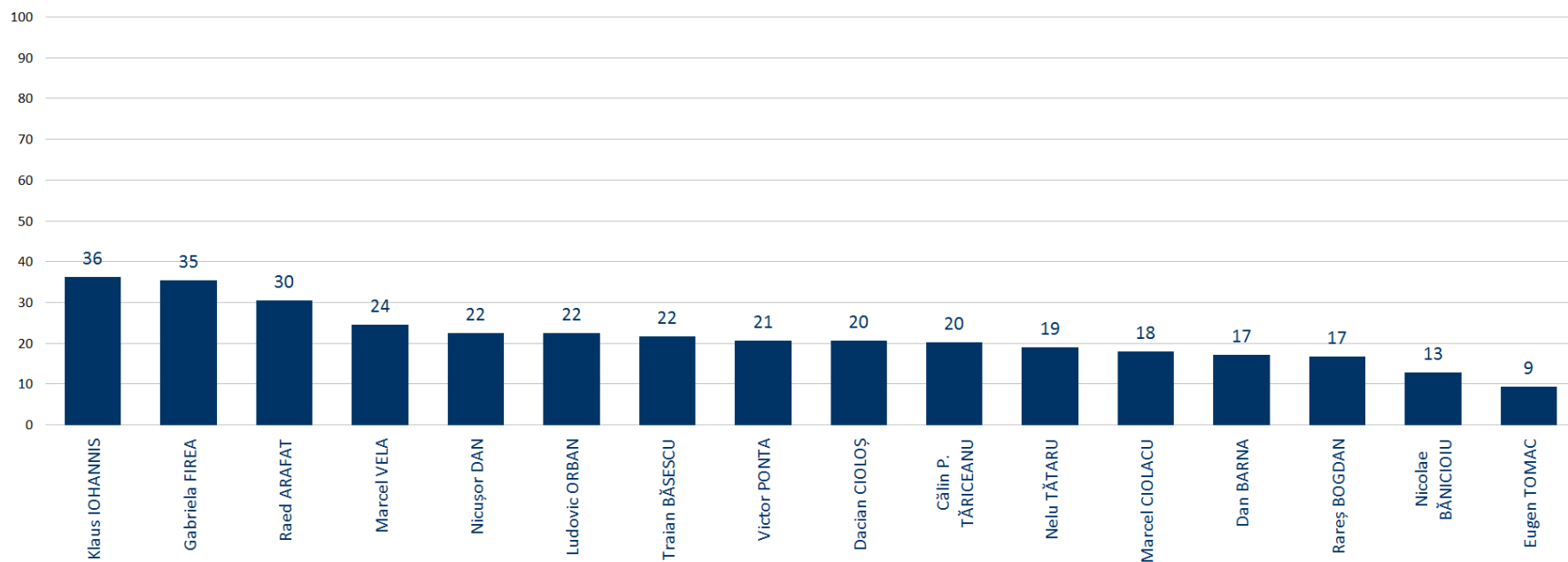
București. Primăria Generală

2020 08

Politicieni Încredere



Încrederea în persoanele publice
BUCUREȘTI



București. Primăria Generală

2020 08



Metodologice

Metodologice



- **Universul cercetării** Populația adultă neinstituționalizată a Municipiului București
- **Volumul eșantionului** 1,805 persoane
- **Perioada de culegere a datelor** **3 - 12 august 2020**
- **Tipul eșantionului. Reprezentativitate** Eșantion stratificat tristadial clusterizat cu selecție probabilistă a străzilor (aleatoriu simplu), gospodăriilor (pas sistematic) și a persoanelor (metoda “cea mai tânără persoană din gospodărie”) Eșantionul este reprezentativ pentru populația adultă neinstituționalizată a Municipiului București
- **Metoda culegerii datelor** Interviu telefonice (**CATI 1,805**)
- **Marja de eroare** Eroarea maximă de eșantionare, la un nivel de încredere de 95%: **+/- 2.4%**
- **Ponderarea datelor** Ponderare proporțională iterativă (Raking / Rim) pentru corectarea probabilităților inegale de selecție și pentru ajustarea ratelor neuniforme de non-răspuns.
Criteriile de ponderare: sex, vîrstă, educație, etnie, ocupație, regiune și mărimea localității
- **Suma procentelor** Suma procentelor poate diferi uneori cu +/- 1 punct procentual față de 100% datorită rotunjirii fără virgulă a valorilor. În cazul întrebărilor cu răspuns multiplu, suma răspunsurilor poate fi semnificativ mai mare de 100% datorită caracterului cumulativ al prezentării datelor
- **Alte tipuri de erori** Pe lângă erorile de eșantionare, alte aspecte metodologice (modul de formulare a întrebărilor, dificultățile practice de culegere a datelor, mecanismele de apărare psihologică ale respondenților în cazul întrebărilor sensibile sau care predispun la conformism social) pot induce erori suplimentare care nu pot fi contorizate în marja statistică de eșantionare.

Vă mulțumim!

SOCIOPOL

