



INSTITUTUL ROMÂN PENTRU EVALUARE ȘI STRATEGIE

ALEGERI PARLAMENTARE 2020

Climat politic și opțiuni
de vot la nivel național

Decembrie 2020

METODOLOGIE



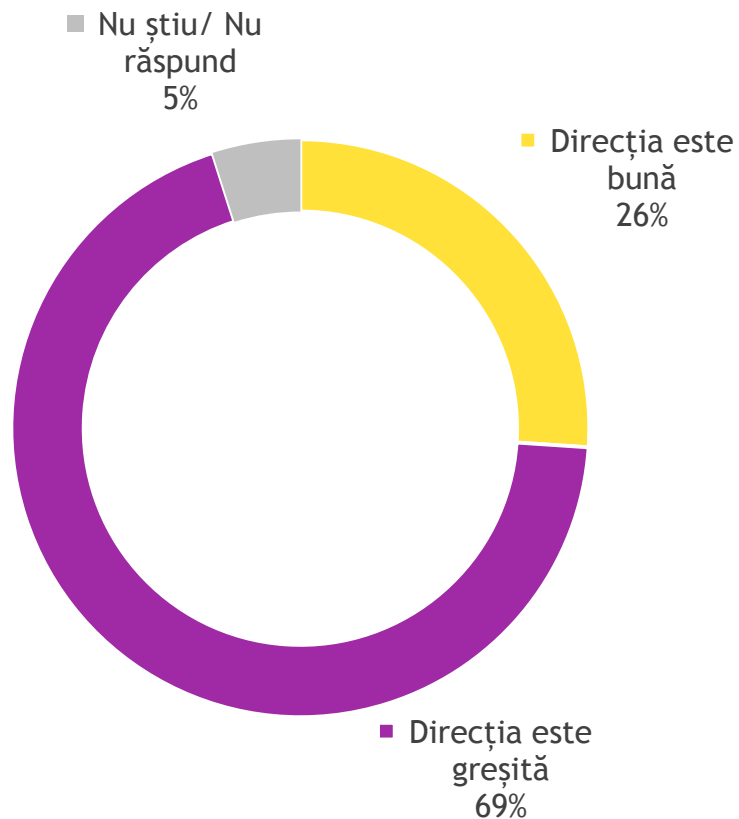
Volumul eșantionului:	1067 subiecți 18+
Tipul eșantionului:	Multi-stratificat, probabilist
Reprezentativitate:	Eroare maximă tolerată $\pm 3\%$
Metoda:	CATI (Computer Assisted Telephone Interviewing)
Perioadă de desfășurare:	2-3 decembrie 2020

PREZENTAREA REZULTATELOR



Credeți că în România lucrurile merg într-o direcție bună sau într-o direcție greșită?

5



Credeți că în România lucrurile merg într-o direcție bună sau într-o direcție greșită?

ANALIZE

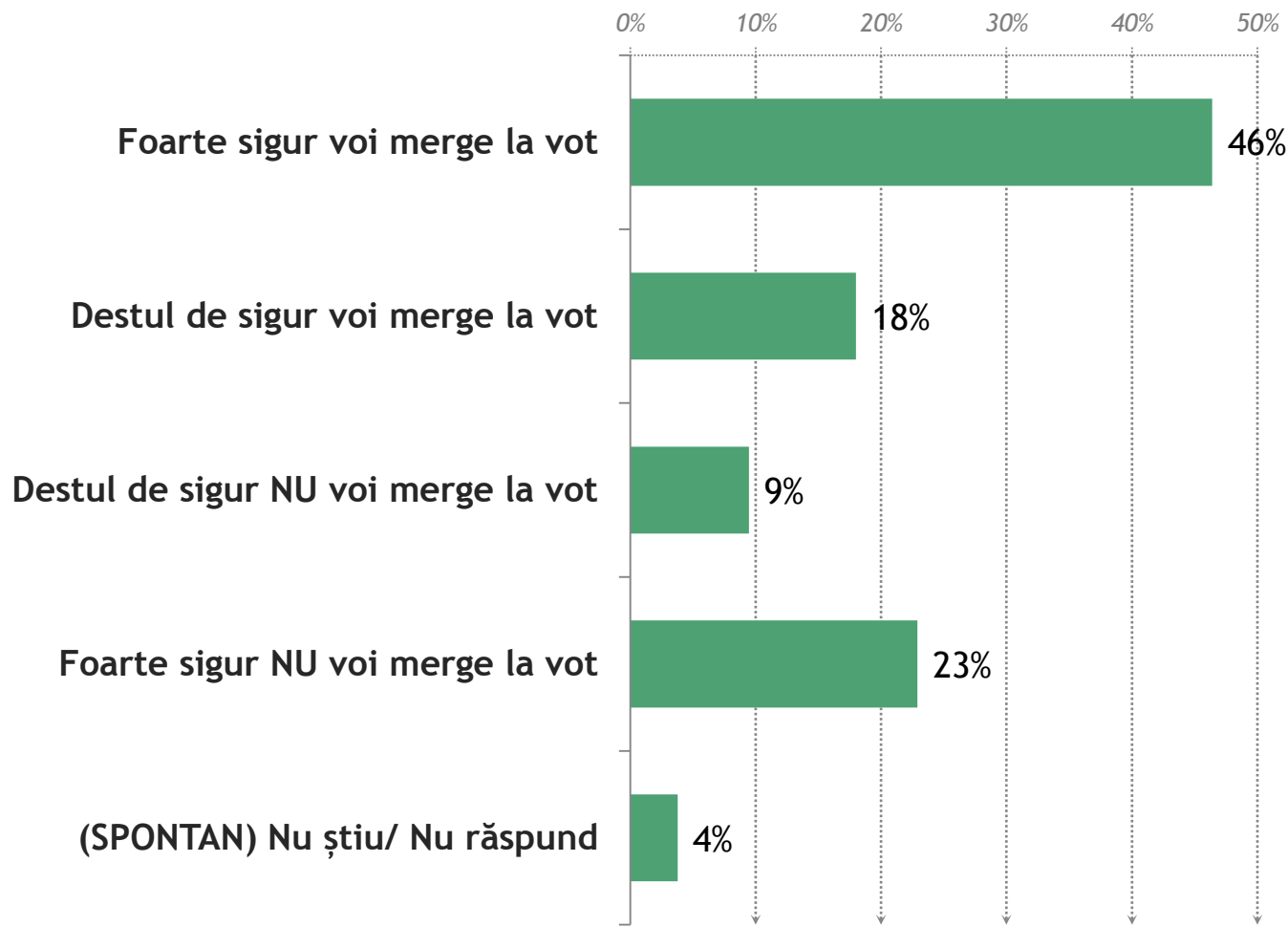
		Gen		Vârsta				Școlaritate			Mediu de rezidență		Regiunea		
		M	F	19-35	36-50	51-65	65+	Joasă	Medie	Înaltă	U	R	Trans.+ Ban.	Sud	Mold.
Credeți că în România lucrurile merg într-o direcție bună sau într-o direcție greșită?	Direcția este bună	34%	19%	26%	33%	25%	18%	21%	27%	36%	27%	25%	25%	27%	26%
	Direcția este greșită	65%	73%	73%	65%	69%	71%	71%	70%	61%	69%	69%	70%	67%	71%
	Nu știu/ Nu răspund	1%	8%	1%	2%	7%	11%	8%	3%	3%	4%	6%	5%	6%	3%

Credeți că în România lucrurile merg într-o direcție bună sau într-o direcție greșită?

ANALIZE

		Intenție de vot alegeri parlamentare 2020				
		PSD	PNL	USR-PLUS	Alt răspuns	NV/ Ind./ NR
Credeți că în România lucrurile merg într-o direcție bună sau într-o direcție greșită?	Direcția este bună	14%	52%	35%	22%	19%
	Direcția este greșită	80%	44%	63%	75%	75%
	Nu știu/ Nu răspund	6%	4%	1%	3%	6%

Dumneavoastră cât de sigur sunteți că veți merge la vot la alegerile parlamentare din 6 decembrie anul acesta?



Dumneavoastră cât de sigur sunteți că veți merge la vot la alegerile parlamentare din 6 decembrie anul acesta?

ANALIZE

		Gen		Vârsta				Școlaritate			Mediu de rezidență		Regiunea		
		M	F	19-35	36-50	51-65	65+	Joasă	Medie	Înaltă	U	R	Trans.+ Ban.	Sud	Mold.
Dumneavoastră cât de sigur sunteți că veți merge la vot la alegerile parlamentare din 6 decembrie anul acesta?	Foarte sigur voi merge la vot	51%	42%	41%	45%	51%	50%	40%	47%	58%	44%	49%	47%	49%	40%
	Destul de sigur voi merge la vot	16%	19%	20%	20%	14%	15%	16%	18%	19%	17%	18%	13%	19%	21%
	Destul de sigur NU voi merge la vot	7%	11%	9%	10%	10%	9%	10%	10%	8%	8%	11%	11%	9%	9%
	Foarte sigur NU voi merge la vot	23%	23%	27%	23%	19%	21%	28%	21%	14%	27%	18%	25%	20%	27%
	(SPONTAN) Nu știu/ Nu răspund	3%	4%	3%	2%	6%	5%	5%	4%	1%	3%	5%	4%	3%	4%

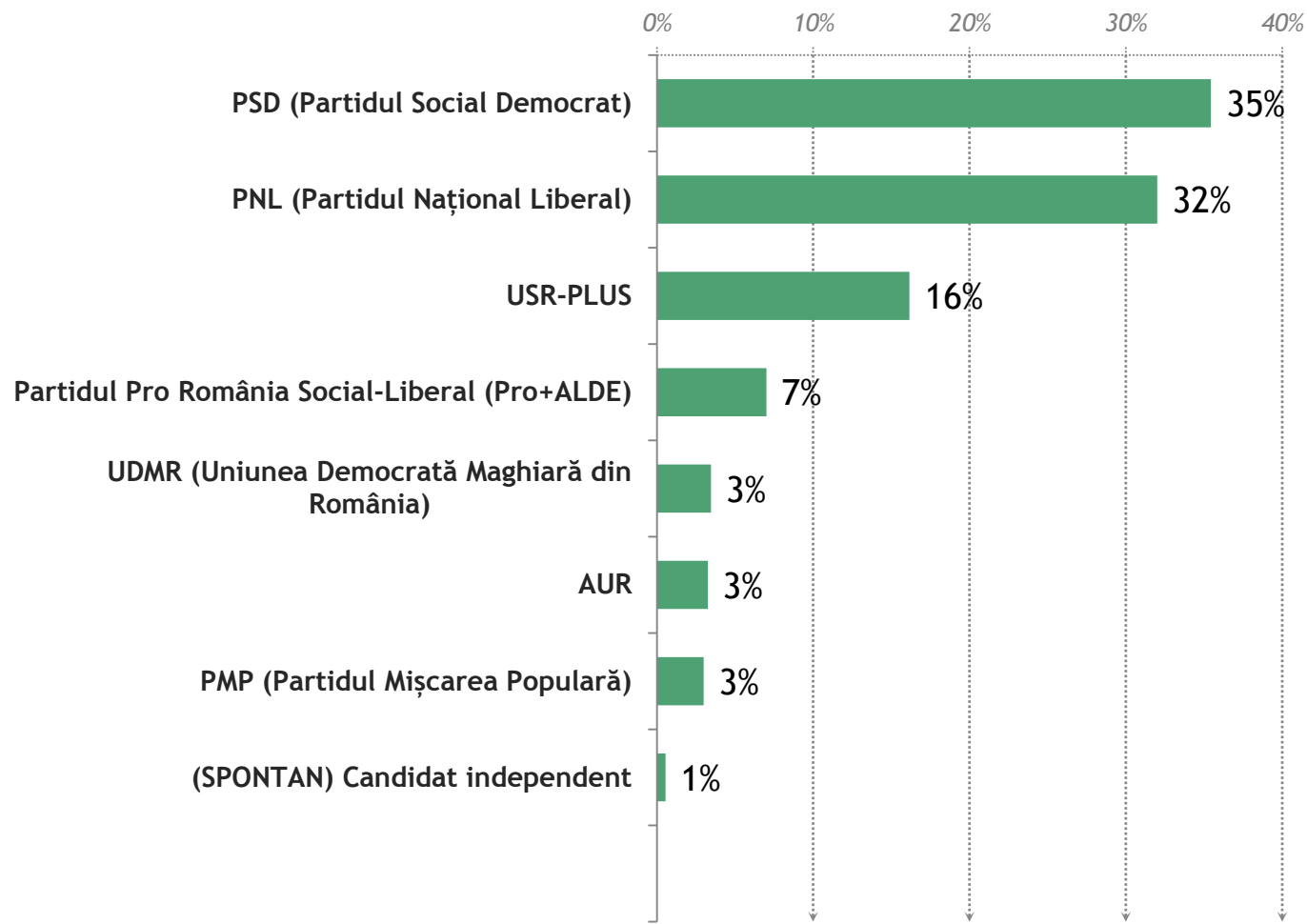
Dumneavoastră cât de sigur sunteți că veți merge la vot la alegerile parlamentare din 6 decembrie anul acesta?

ANALIZE

		Intenție de vot alegeri parlamentare 2020				
		PSD	PNL	USR-PLUS	Alt răspuns	NV/ Ind./ NR
Dumneavoastră cât de sigur sunteți că veți merge la vot la alegerile parlamentare din 6 decembrie anul acesta?	Foarte sigur voi merge la vot	46%	60%	59%	50%	36%
	Destul de sigur voi merge la vot	19%	16%	21%	20%	16%
	Destul de sigur NU voi merge la vot	10%	9%	8%	5%	11%
	Foarte sigur NU voi merge la vot	23%	14%	12%	19%	31%
	(SPONTAN) Nu știu/ Nu răspund	2%	1%	1%	6%	6%

Duminică, 6 decembrie, vor avea loc alegerile parlamentare, dumneavoastră cu ce partid veți vota?

11



Duminică, 6 decembrie, vor avea loc alegerile parlamentare, dumneavoastră cu ce partid veți vota?

ANALIZE

12

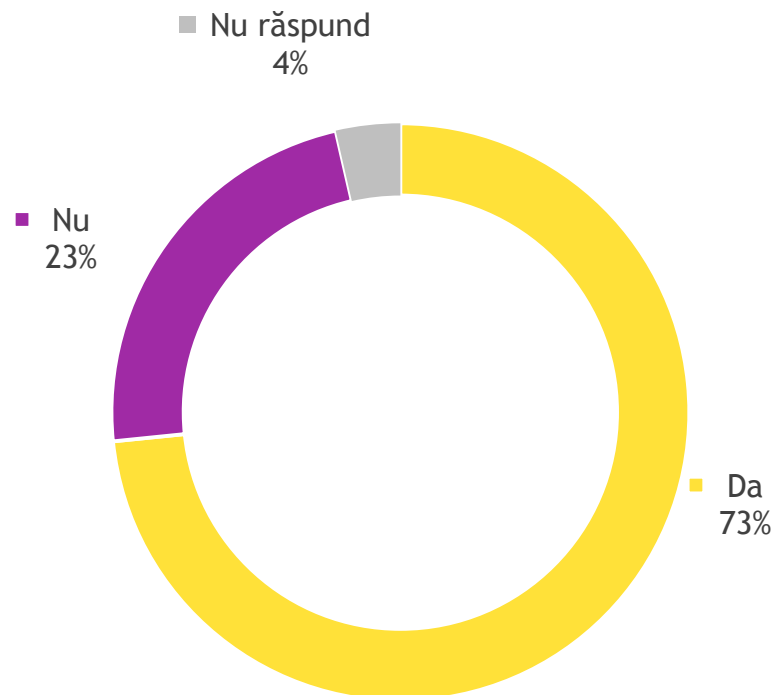
		Gen		Vârsta				Școlaritate			Mediu de rezidență		Regiunea		
		M	F	19-35	36-50	51-65	65+	Joasă	Medie	Înaltă	U	R	Trans. + Ban.	Sud	Mold.
Duminică, 6 decembrie, vor avea loc alegerile parlamentare, dumneavoastră cu ce partid veți vota?	PSD	31%	40%	26%	35%	35%	49%	59%	28%	14%	29%	42%	29%	36%	43%
	PNL	31%	31%	30%	29%	33%	34%	30%	33%	26%	31%	31%	32%	32%	27%
	USR-PLUS	20%	13%	28%	18%	10%	4%	1%	15%	46%	23%	8%	15%	18%	15%
	PMP	2%	1%	3%	1%	3%	1%	0%	3%	2%	2%	2%	2%	2%	1%
	UDMR	5%	2%	2%	4%	7%	1%	2%	5%	1%	4%	3%	9%	0%	1%
	Pro Rom. S-L	6%	8%	8%	5%	10%	5%	2%	10%	6%	7%	7%	5%	9%	6%
	AUR	4%	2%	3%	7%	2%	0%	2%	4%	2%	3%	4%	6%	2%	2%
	(SPONTAN) Indep.	0%	1%	0%	1%	0%	0%	0%	1%	0%	1%	0%	0%	0%	2%
	Alt răspuns	1%	2%	0%	0%	0%	5%	2%	0%	1%	0%	2%	1%	0%	3%

Duminică, 6 decembrie, vor avea loc alegerile parlamentare, dumneavoastră cu ce partid veți vota?

ANALIZE

13

		Gen		Vârsta				Școlaritate			Mediu de rezidență		Regiunea		
		M	F	19-35	36-50	51-65	65+	Joasă	Medie	Înaltă	U	R	Trans. + Ban.	Sud	Mold.
Duminică, 6 decembrie, vor avea loc alegerile parlamentare, dumneavoastră cu ce partid veți vota?	PSD	19%	24%	16%	23%	21%	27%	31%	18%	10%	17%	26%	17%	22%	27%
	PNL	19%	18%	18%	19%	20%	19%	16%	21%	18%	18%	20%	19%	19%	17%
	USR-PLUS	12%	8%	17%	12%	6%	2%	1%	10%	31%	14%	5%	9%	11%	9%
	Alt răspuns	11%	10%	10%	11%	13%	7%	5%	15%	9%	10%	11%	14%	8%	10%
	NV/ Ind./ NR	39%	40%	40%	35%	40%	44%	48%	35%	33%	41%	37%	41%	40%	37%



Dumneavoastră ați fost la vot la alegerile locale din septembrie, anul acesta?

ANALIZE

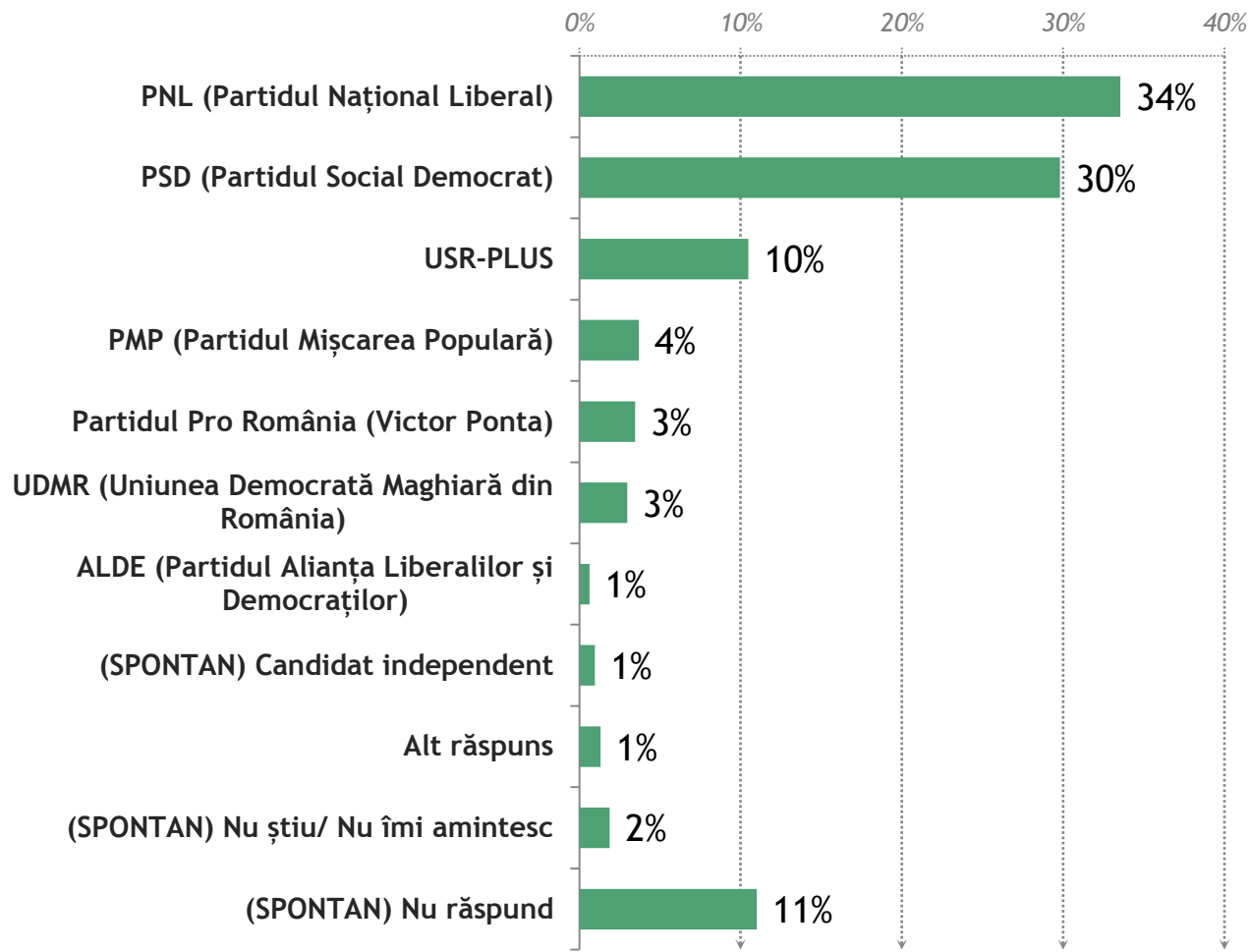
		Gen		Vârsta				Școlaritate			Mediu de rezidență		Regiunea		
		M	F	19-35	36-50	51-65	65+	Joasă	Medie	Înaltă	U	R	Trans. + Ban.	Sud	Mold.
Dumneavoastră ați fost la vot la alegerile locale din septembrie, anul acesta?	Da	77%	70%	73%	72%	77%	72%	66%	78%	75%	68%	79%	72%	73%	78%
	Nu	19%	26%	21%	24%	20%	26%	26%	21%	22%	27%	18%	24%	22%	22%
	Nu răspund	3%	4%	5%	5%	3%	1%	8%	1%	3%	5%	2%	4%	5%	1%

		Intenție de vot alegeri parlamentare 2020				
		PSD	PNL	USR-PLUS	Alt răspuns	NV/ Ind./ NR
Dumneavoastră ați fost la vot la alegerile locale din septembrie, anul acesta?	Da	74%	72%	89%	79%	69%
	Nu	25%	25%	11%	21%	24%
	Nu răspund	2%	3%	0%	0%	7%

Care este partidul pentru care ați votat la Consiliul Local la alegerile din septembrie?

20

Întrebare filtrată: doar respondenți care declară că au participat la alegerile locale



Care este partidul pentru care ați votat la Consiliul Local la alegerile din septembrie?

21

Întrebare filtrată: doar respondenți care declară că au participat la alegerile locale

		Gen		Vârsta				Școlaritate			Mediu de rezidență		Regiunea		
		M	F	19-35	36-50	51-65	65+	Joasă	Medie	Înaltă	U	R	Trans. + Ban.	Sud	Mold.
Care este partidul pentru care ați votat la Consiliul Local la alegerile din septembrie?	PSD	24%	36%	25%	25%	29%	44%	43%	26%	17%	26%	34%	25%	32%	33%
	PNL	35%	32%	36%	30%	36%	33%	29%	37%	31%	32%	35%	39%	33%	25%
	ALDE	1%	0%	1%	1%	0%	0%	0%	1%	1%	0%	1%	1%	1%	1%
	USR-PLUS	13%	8%	17%	15%	6%	2%	0%	11%	32%	15%	6%	9%	12%	10%
	PMP	5%	3%	7%	2%	5%	1%	4%	4%	2%	4%	3%	3%	3%	6%
	UDMR	4%	2%	3%	2%	6%	1%	4%	3%	1%	3%	3%	9%	0%	0%
	Pro România	2%	5%	2%	3%	6%	3%	3%	4%	4%	3%	4%	3%	4%	3%
	(SPONTAN) Indep.	1%	1%	2%	0%	1%	0%	0%	2%	1%	2%	0%	1%	1%	0%
	Alt răspuns	2%	2%	0%	3%	2%	2%	0%	3%	2%	1%	2%	2%	1%	1%
	(SPONTAN) Nu știu/ Nu îmi amintesc	3%	1%	1%	3%	1%	3%	3%	1%	1%	2%	2%	1%	1%	6%
(SPONTAN) Nu răspund	10%	11%	7%	15%	9%	12%	15%	9%	8%	11%	11%	8%	12%	13%	

Care este partidul pentru care ați votat la Consiliul Local la alegerile din septembrie?

22

Întrebare filtrată: doar respondenți care declară că au participat la alegerile locale

		Intenție de vot alegeri parlamentare 2020				
		PSD	PNL	USR-PLUS	Alt răspuns	NV/ Ind./ NR
Care este partidul pentru care ați votat la Consiliul Local la alegerile din septembrie?	PSD	78%	4%	11%	16%	25%
	PNL	12%	88%	18%	22%	27%
	ALDE	0%	0%	0%	4%	0%
	USR-PLUS	0%	2%	65%	6%	5%
	PMP	0%	1%	3%	9%	6%
	UDMR	0%	1%	0%	18%	2%
	Pro România	1%	1%	1%	17%	2%
	(SPONTAN) Indep.	1%	0%	1%	3%	1%
	Alt răspuns	1%	2%	0%	3%	2%
	(SPONTAN) Nu știu/ Nu îmi amintesc	3%	0%	0%	0%	3%
	(SPONTAN) Nu răspund	3%	1%	0%	2%	26%



DATE CONTACT:

www.ires.ro

office@ires.ro



/ IRES